

# Territoires

Maison de région



NANCY

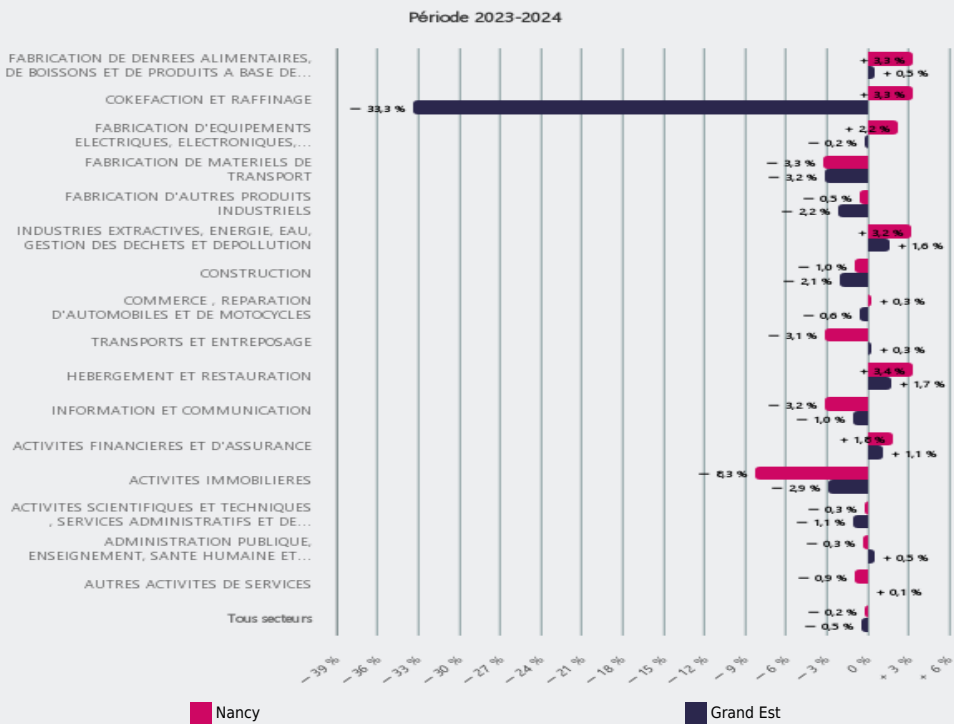
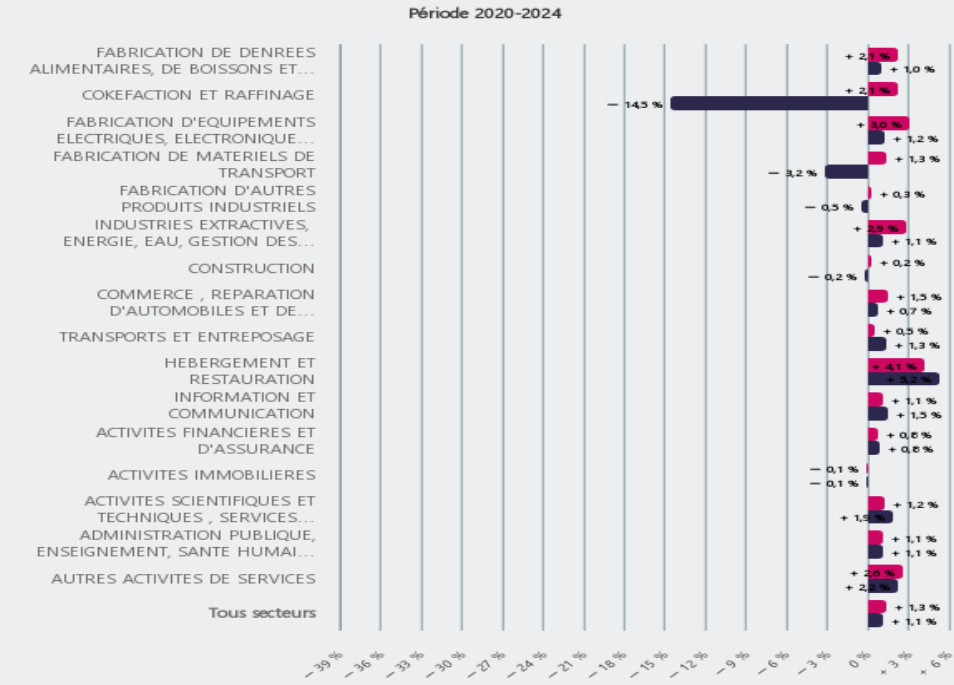
## TISSU ÉCONOMIQUE



QUELLES SONT LES CARACTÉRISTIQUES DE L'**EMPLOI SALARIÉ** SUR CE TERRITOIRE ?

ÉVOLUTION DE L'EMPLOI SALARIÉ PAR GRANDS SECTEURS D'ACTIVITÉ <sup>1</sup>

L'emploi salarié de ce territoire a augmenté de **+ 1,3 %** entre 2020 et 2024 et diminué de **- 0,2 %** entre 2023 et 2024 (en moyenne annuelle)



152 399

salariés en emploi, soit

11 %

de l'emploi salarié du Grand Est



## NOMBRE DE SALARIÉS PAR GRAND SECTEUR D'ACTIVITÉ <sup>2</sup>

Les secteurs des services concentrent

**61 %**

des salariés de ce territoire

Nancy

Grand Est



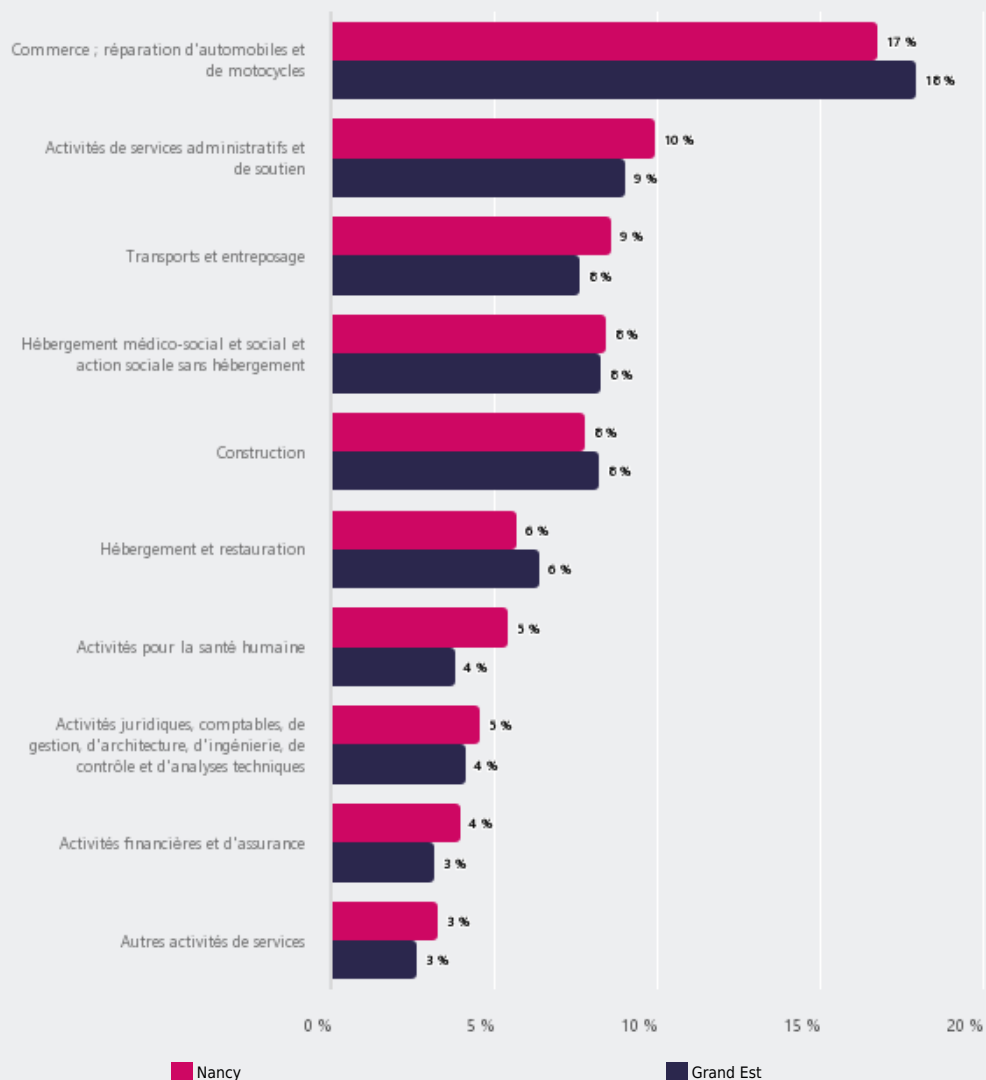
15 % (21 %) Industrie  
8 % (8 %) Construction  
17 % (18 %) Commerce  
61 % (53 %) Services



## PRINCIPAUX SECTEURS D'ACTIVITÉ <sup>3</sup> DES ÉTABLISSEMENTS EMPLOYEURS

**17 %**

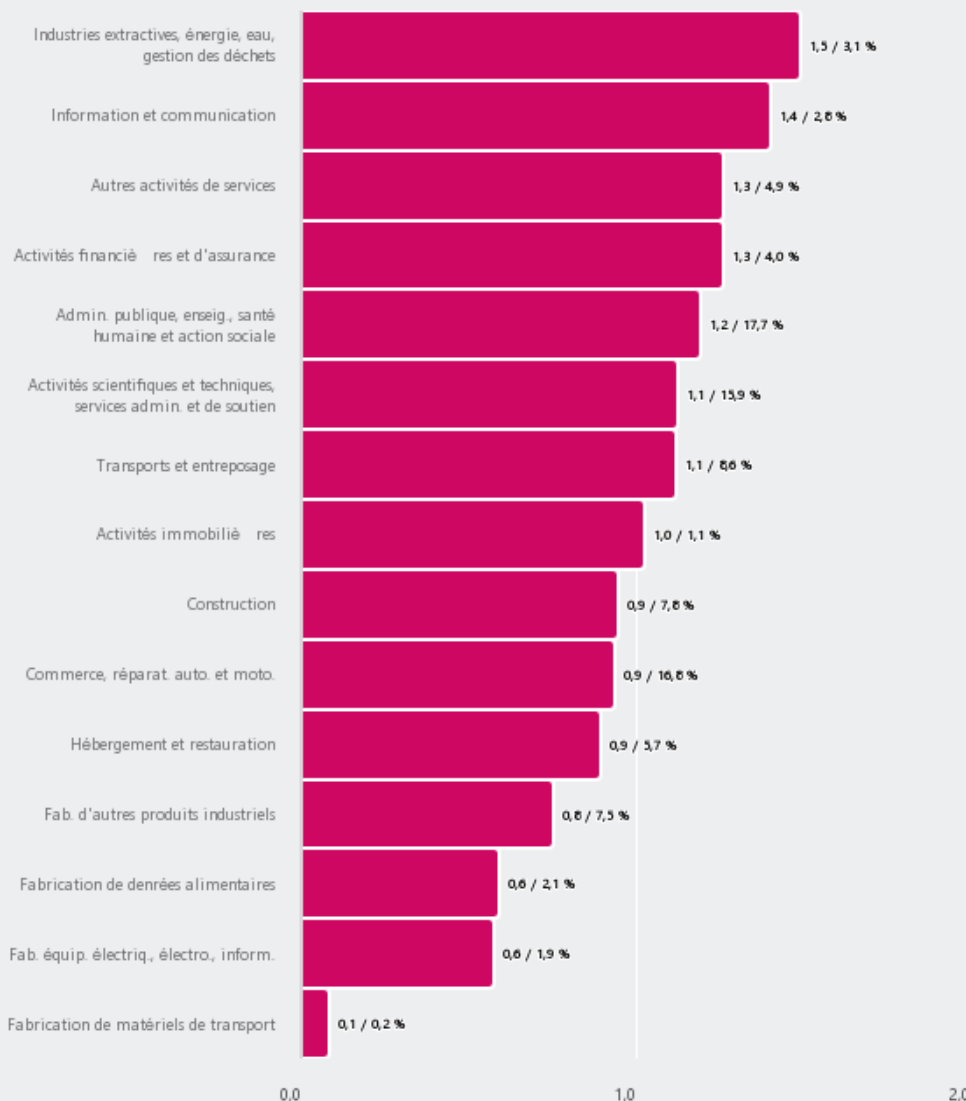
des salariés de ce territoire exercent dans le secteur "Commerce ; réparation d'automobiles et de motocycles"





## INDICE DE SPÉCIALISATION <sup>4</sup>

Le secteur "Industries extractives, énergie, eau, gestion des déchets" est **1,5 fois** plus représenté sur ce territoire qu'en Grand Est et son poids dans l'emploi salarié est de **3 %**



Source : Urssaf Caisse nationale.

### Notes :

<sup>1</sup> hors agriculture.

<sup>2</sup> Nomenclature : NA5.

<sup>3</sup> Nomenclature : NA38.

<sup>4</sup> Nomenclature : N17.