

Territoires

Maison de région



NANCY

TISSU ÉCONOMIQUE



QUELLES SONT LES CARACTÉRISTIQUES DES **ÉTABLISSEMENTS** DE CE TERRITOIRE ?



13 472 établissements employeurs¹ sur ce territoire, soit **10 %** des établissements employeurs du Grand Est

41 508

établissements⁷ présents sur ce territoire, soit

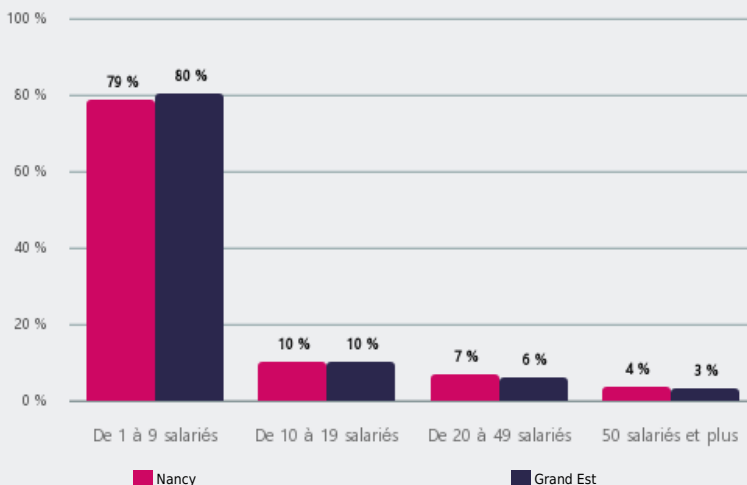
10 %

des établissements de Grand Est

TAILLE DES ÉTABLISSEMENTS EMPLOYEURS²

79 %

des établissements employeurs présents sur ce territoire sont des établissements de 1 à 9 salariés



73 %

d'établissements sans salarié⁷

(72 % en Grand Est)

7 216

créations d'entreprise⁷, dont

67 %

de micro-entreprises

Taux créations d'entreprises⁷ :

15 %

(15 % en Grand Est)

483

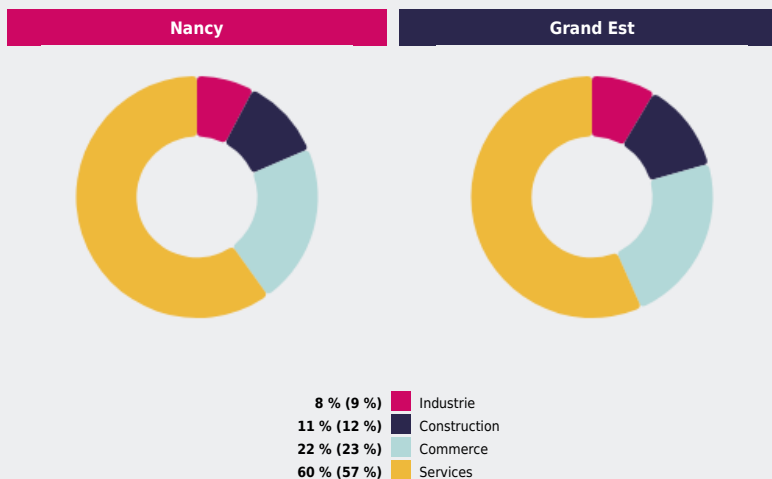
défaillances d'entreprises⁸ sur ce territoire, soit 11 % des défaillances d'entreprises de Grand Est

GRANDS SECTEURS D'ACTIVITÉ³ DES ÉTABLISSEMENTS EMPLOYEURS

Les secteurs des services concentrent

60 %

des établissements employeurs présents sur ce territoire

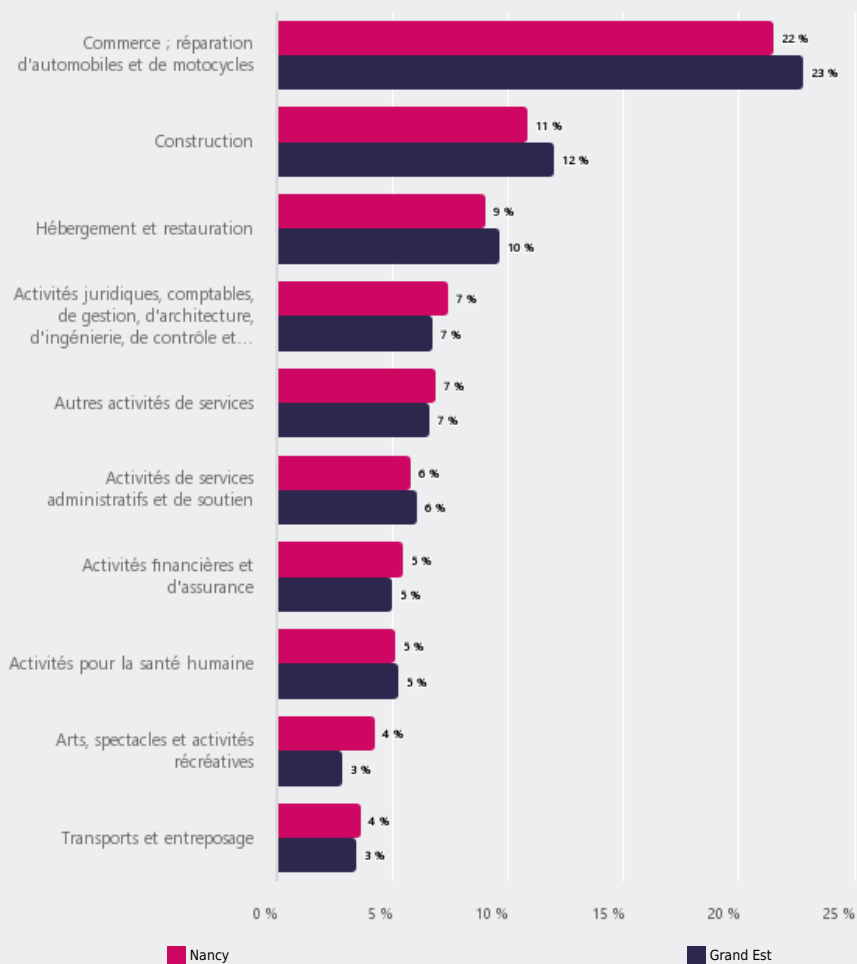




PRINCIPAUX SECTEURS D'ACTIVITÉ ⁴ DES ÉTABLISSEMENTS EMPLOYEURS

22 %

des employeurs présents sur ce territoire appartiennent au secteur "Commerce ; réparation d'automobiles et de motocycles"




PRINCIPAUX ÉTABLISSEMENTS EMPLOYEURS DE L'INDUSTRIE ET DE LA CONSTRUCTION

Nom de l'établissement ⁵	Secteur d'activité ⁶	Effectif salarié	Libellé de la commune
SAINT-GOBAIN PAM CANALISATION	Métallurgie & fab. ps mét. sauf mach. et équip.	500 à 749	Pont-à-Mousson
SOFIDEL FRANCE	Travail bois, ind. papier & imprimer	500 à 749	Frouard
BACCARAT	Fab. de produits en caoutchouc et en plastique	500 à 749	Baccarat
SAM SOC ACIERS ARMATURE POUR BETON	Métallurgie & fab. ps mét. sauf mach. et équip.	250 à 499	Neuves-Maisons
GE ENERGY POWER CONVERSION FRANCE	Fabrication d'équipements électriques	250 à 499	Champigneulle
FIVES NORDON	Aut. ind. manuf., répa. & inst. de mach.	250 à 499	Nancy
FRANCE ELEVATEUR	Fabric. machines & équipements n.c.a	250 à 499	Flavigny-sur-Moselle
SOCIETE DU JOURNAL L'EST REPUBLICAIN	Travail bois, ind. papier & imprimer	250 à 499	Houdemont
SAINT-GOBAIN PAM CANALISATION	Métallurgie & fab. ps mét. sauf mach. et équip.	250 à 499	Foug
SOGETREL	Construction	250 à 499	Nancy

Avertissement : cette liste concerne les établissements actifs au 31.12.2021. Depuis cette date, certains ont pu fermer, changer de nom ou être créés.



PRINCIPAUX ÉTABLISSEMENTS EMPLOYEURS DU COMMERCE, TRANSPORTS, HÉBERGEMENT ET RESTAURATION

Nom de l'établissement ⁵	Secteur d'activité ⁶	Effectif salarié	Libellé de la commune
KEOLIS GRAND NANCY	Transports et entreposage	750 à 999	Nancy
SNCF RESEAU	Transports et entreposage	500 à 749	Nancy
CORA	Commerce, répar. automobile & moto.	250 à 499	Houdemont
LA POSTE	Transports et entreposage	250 à 499	Nancy
AUCHAN HYPERMARCHÉ	Commerce, répar. automobile & moto.	250 à 499	Laxou
CORA	Commerce, répar. automobile & moto.	250 à 499	Essey-lès-Nancy
FROUDIS	Commerce, répar. automobile & moto.	250 à 499	Frouard
CARREFOUR SUPPLY CHAIN	Commerce, répar. automobile & moto.	250 à 499	Moncel-lès-Lunéville
CORA	Commerce, répar. automobile & moto.	250 à 499	Moncel-lès-Lunéville
AUCHAN HYPERMARCHÉ	Commerce, répar. automobile & moto.	250 à 499	Tomblaine

Avertissement : cette liste concerne les établissements actifs au 31.12.2021. Depuis cette date, certains ont pu fermer, changer de nom ou être créés.



PRINCIPAUX ÉTABLISSEMENTS EMPLOYEURS DES SERVICES

Nom de l'établissement ⁵	Secteur d'activité ⁶	Effectif salarié	Libellé de la commune
CTRE HOSPITALIER REGIONAL DE NANCY	Activités pour la santé humaine	5000 à 7499	Vandœuvre-lès-Nancy
CTRE HOSPITALIER REGIONAL DE NANCY	Activités pour la santé humaine	3000 à 3999	Nancy
DEPARTEMENT DE MEURTHE ET MOSELLE	Administration publique	2000 à 2999	Nancy
COMMUNE DE NANCY	Administration publique	1500 à 1999	Nancy
METROPOLE DU GRAND NANCY	Administration publique	1000 à 1499	Nancy
UNIVERSITE DE LORRAINE	Enseignement	1000 à 1499	Nancy
CTRE PSYCHOTHERAPIQUE DE NANCY	Activités pour la santé humaine	1000 à 1499	Laxou
UNIVERSITE DE LORRAINE	Enseignement	750 à 999	Vandœuvre-lès-Nancy
CTRE HOSPITALIER DE LUNEVILLE	Activités pour la santé humaine	750 à 999	Lunéville
CENTRE NATIONAL RECHERCHE SCIENTIFIQUE	Recherche-développement scientifique	750 à 999	Vandœuvre-lès-Nancy

Avertissement : cette liste concerne les établissements actifs au 31.12.2021. Depuis cette date, certains ont pu fermer, changer de nom ou être créés.

Source : Banque de France, Insee, Urssaf Caisse nationale.

Notes :

1 Source : Urssaf Caisse nationale.

2 Source : Insee - REE, Sirene.

3 Source : Urssaf Caisse nationale (hors agriculture).

4 Nomenclature : NA38.

5 L'établissement est une unité de production, c'est le lieu où est effectivement exercée l'activité. Il peut dépendre d'une entreprise, unité juridique, qui peut comprendre d'autres établissements (ayant des noms différents).

6 Nomenclature : A38.

7 Source : Insee - REE, Sirene.

8 Source : Banque de France.