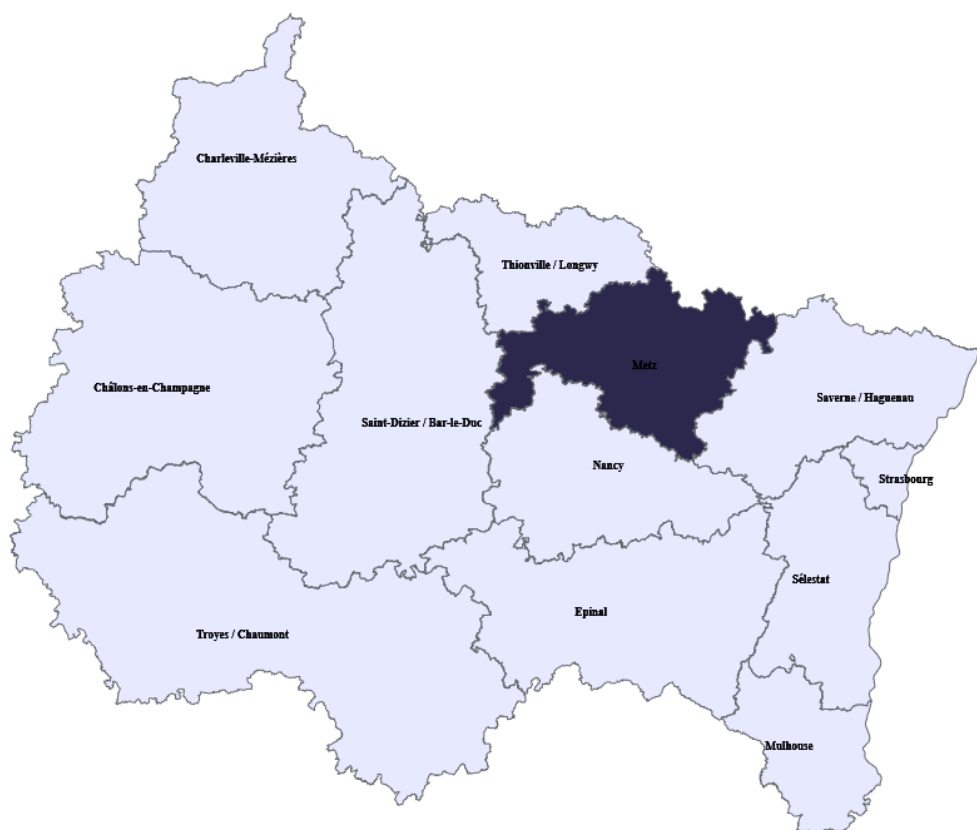


Territoires

Maison de région



METZ

EMPLOI, MÉTIERS

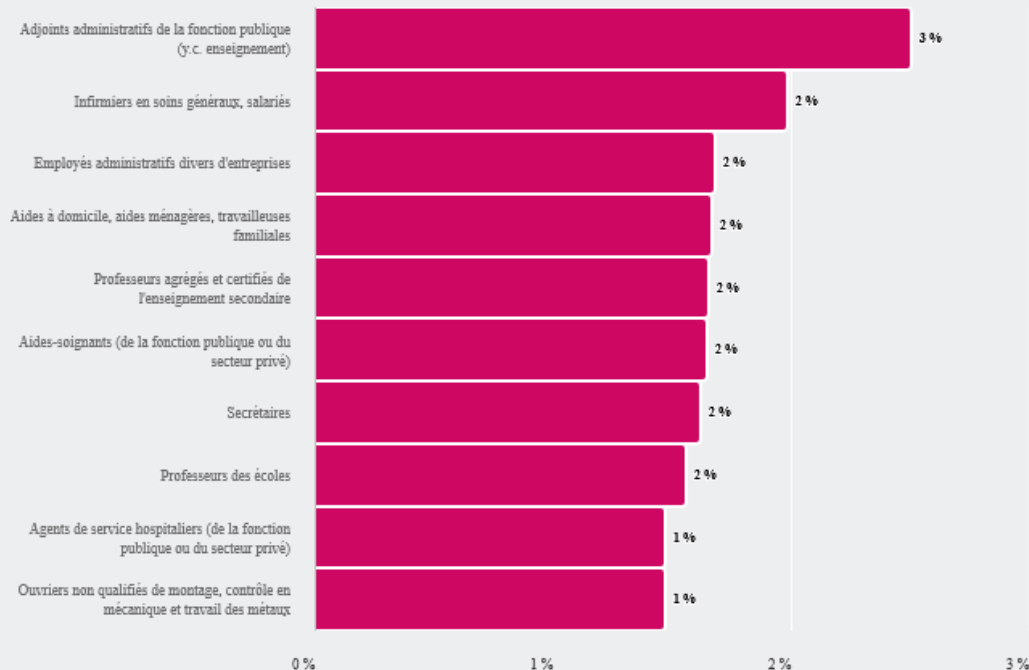


QUELLES SONT LES **PROFESSIONS EXERCÉES** SUR CE TERRITOIRE ?



PRINCIPALES PROFESSIONS EXERCÉES ¹

3 % des actifs en emploi sur ce territoire exercent la profession "Adjoint administratifs de la fonction publique (y.c. enseignement)"



21 %

de moins de 30 ans
tous métiers confondus
(22 % en Grand Est)

48 %

de femmes tous
métiers confondus
(48 % en Grand Est)

17 %

de 55 ans et plus tous
métiers confondus
(17 % en Grand Est)

12 %

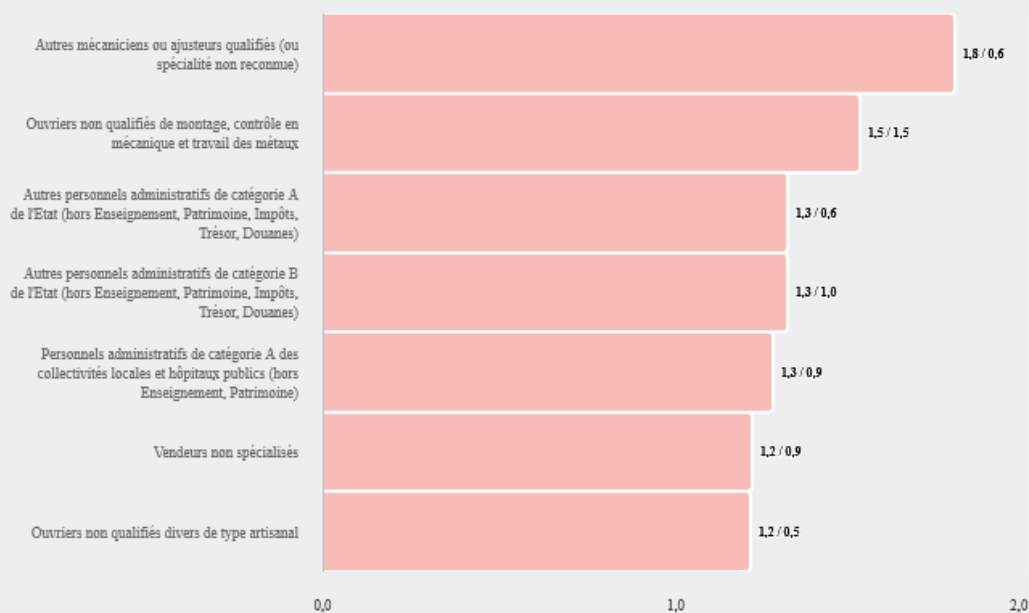
de non ou peu diplômés
tous métiers confondus
(12 % en Grand Est)

41 %

de diplômés du
supérieur tous métiers
confondus
(41 % en Grand Est)

PROFESSIONS ¹ LES PLUS SPÉCIFIQUES À LA RÉGION

La profession "Autres mécaniciens ou ajusteurs qualifiés (ou spécialité non reconnue)" est **1,8 fois** plus représentée sur ce territoire qu'en région et son poids dans l'emploi est de **1 %**





LES 10 PROFESSIONS QUI ENREGISTRENT LA PLUS FORTE PROPORTION DE FEMMES ¹

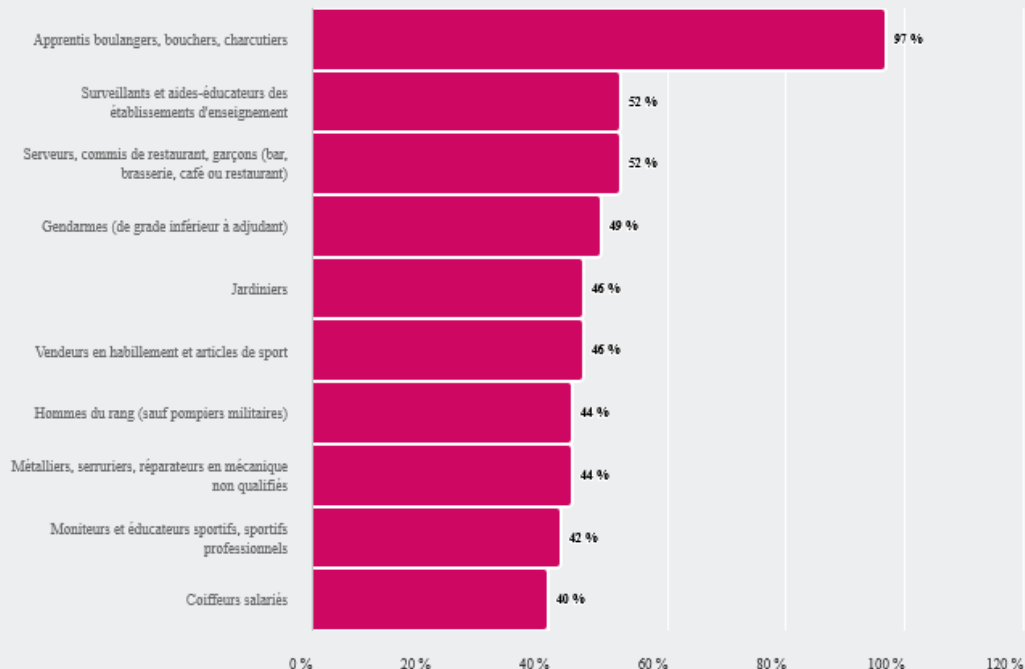
La profession "Auxiliaires de puériculture" enregistre la plus forte proportion de femmes : **99 %**





LES 10 PROFESSIONS QUI ENREGISTRENT LA PLUS FORTE PROPORTION DE MOINS DE 30 ANS ¹

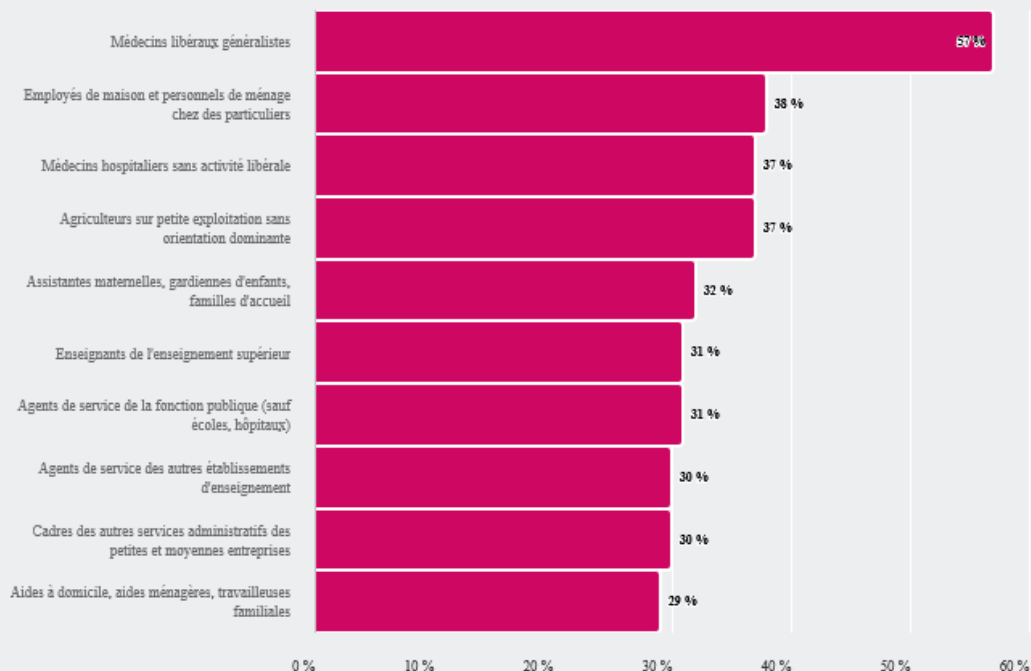
La profession "Apprentis boulangers, bouchers, charcutiers" enregistre la plus forte proportion de moins de 30 ans : **97 %**





LES 10 PROFESSIONS QUI ENREGISTRENT LA PLUS FORTE PROPORTION DE MOINS DE 55 ANS ET PLUS ¹

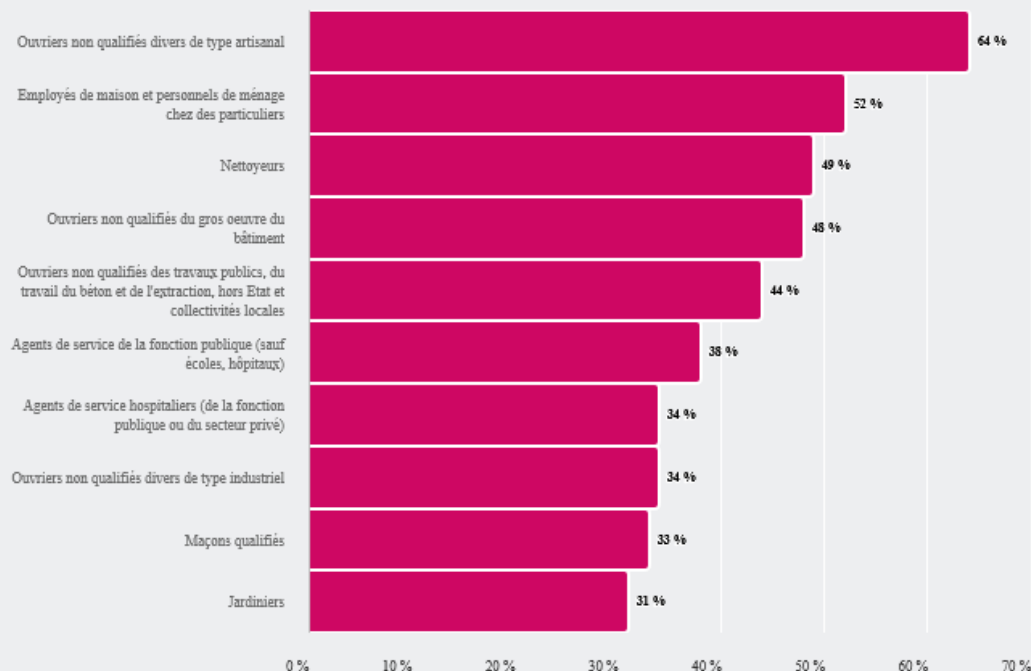
La profession "Médecins libéraux généralistes" enregistre la plus forte proportion de moins de 55 ans et + : **57 %**





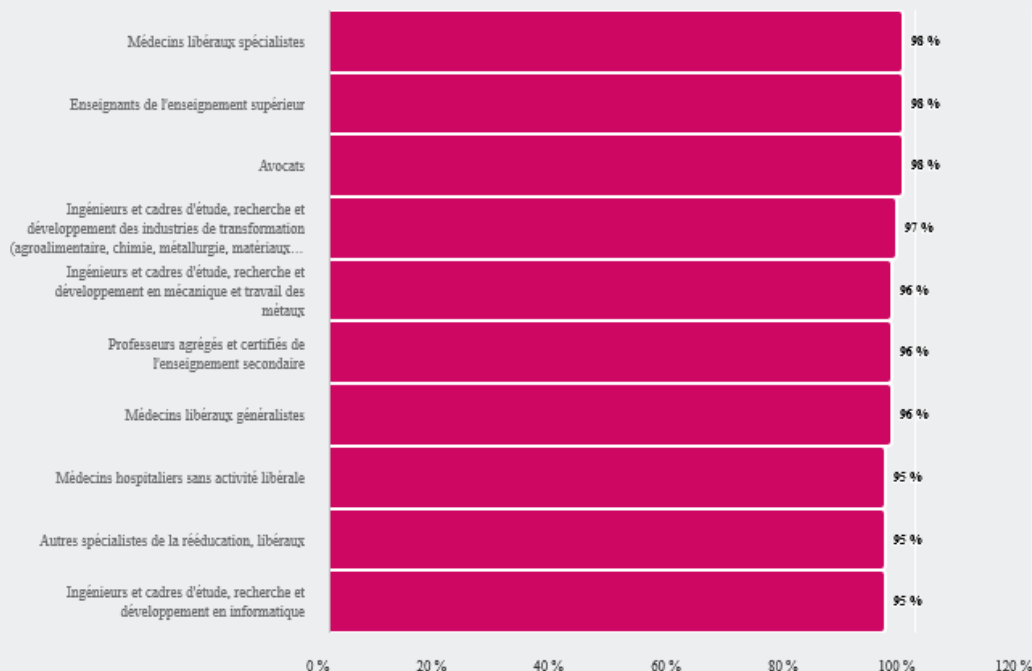
LES 10 PROFESSIONS QUI ENREGISTRENT LA PLUS FORTE PROPORTION DE PEU OU PAS DIPLÔMÉS (NON DIPLÔMÉS OU CEP, BEPC) ¹

La profession "Ouvriers non qualifiés divers de type artisanal" enregistre la plus forte proportion de peu ou pas diplômés (non diplômés ou CEP, BEPC) : **64 %**



LES 10 PROFESSIONS QUI ENREGISTRENT LA PLUS FORTE PROPORTION DE DIPLÔMÉS DU SUPÉRIEUR ¹

La profession "Médecins libéraux spécialistes" enregistre la plus forte proportion de diplômés du supérieur : **98 %**



Source : Insee - RP au lieu de résidence.

Notes :

¹ Nomenclature : PCS.