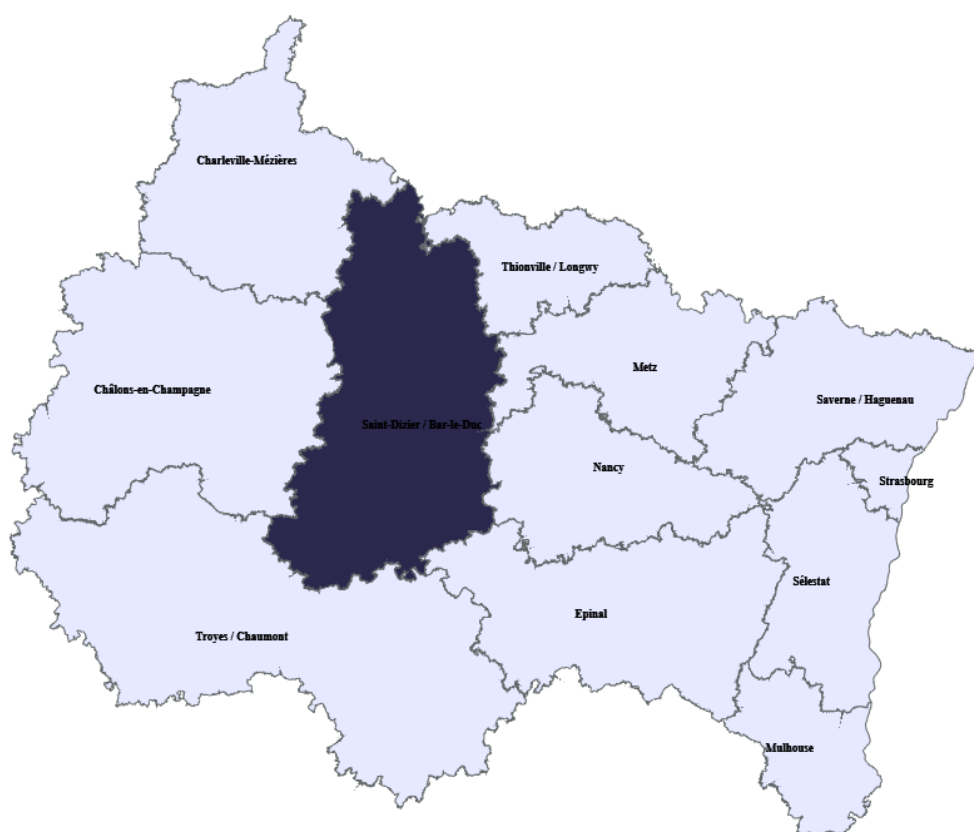


Territoires

Maison de région



SAINT-DIZIER / BAR-LE-DUC



SYNTHÈSE ET CHIFFRES-CLÉS

« SAINT-DIZIER / BAR-LE-DUC » : QUE RETENIR DU TERRITOIRE DE LA MAISON DE REGION ?

En **2022**, **246 110** personnes résident sur le territoire **de Saint-Dizier / Bar-le-Duc**. Ce territoire est le **12^e** le plus peuplé de la région Grand Est. Depuis **2016**, la population a **évolué** de **– 0,8 %** en moyenne par an, soit **12 187** habitants en **moins** sur 6 ans. Cette évolution tient aux échanges migratoires **défavorables** (**– 0,5 %** en moyenne par an) et à un solde naturel **négatif** (**– 0,3 %** en moyenne par an). La population du territoire apparaît **plus** âgée que la moyenne du Grand Est, avec **39 %** de 55 ans et plus.

Avec **53 %**, le taux de scolarisation des 15-24 ans est **inférieur** à la moyenne régionale (**63 %**). **30 %** des personnes non scolarisées de 15 ans et plus détiennent au mieux le diplôme du brevet. Le niveau de formation progresse néanmoins dans le temps, la part des personnes peu ou pas diplômées a **diminué de 4,4 points** par rapport à **2016**.

95 377 actifs occupés de 15 à 64 ans sont dénombrés sur le territoire. Le taux d'emploi de **65 %** est **moins** élevé qu'en région (**66 %**). Les « **Employés** » sont la catégorie socioprofessionnelle la plus fréquente : **30 %** des actifs occupés.

On recense **47 746** salariés dans le secteur privé sur le territoire fin **2024**, répartis dans **4 949** établissements employeurs. En quatre ans, ce volume d'emplois a **augmenté** de **+ 0,6 %**. En termes de répartition sectorielle, le secteur « **Fabrication de matériels de transport** » est **1,9 fois** plus représenté sur ce territoire qu'en Grand Est avec un poids dans l'emploi salarié de **4 %**.

En **2024**, **2 299** nouveaux établissements ont vu le jour sur le territoire, dont **71 %** d'auto-entreprises. Le taux de création d'entreprises de **13 %** y est **moins** élevé que la moyenne régionale (**15 %**). Dans le même temps, **196** défaillances d'entreprise ont été enregistrées sur le territoire.


Fin **2024**, France Travail comptabilise demandeurs d'emploi des catégories A, B et C. Le chômage de longue durée qui affecte **46 %** d'entre eux est **plus** marqué que la moyenne du Grand Est (**44 %**). En cinq ans, le nombre de personnes à la recherche d'un travail s'est **accru** de **0,0 %**. Sur la même période, le nombre d'offres d'emploi a **augmenté** de **30,5 %** (dans le Grand Est : **21,9 %**).

Enfin, en termes de formation initiale, le territoire compte **10 075** lycéens et apprentis répartis dans **27** lycées et **33** CFA. Parmi eux, **7 378** préparent un diplôme de niveau **Bac**.

« **COMMERCE, VENTE** » est la principale filière de formation dans l'enseignement secondaire professionnel, elle regroupe **14 %** des effectifs formés.

POPULATION RÉSIDENTE

| | Saint-Dizier / Bar-le-Duc | Grand Est |
|-----------------------------------------------|------------------------------|-----------|
| Nombre d'habitants | 246 110 | 5 560 079 |
| Évolution annuelle moyenne entre 2016 et 2022 | -0,8 % | 0,0 % |
| Part des non-diplômés | 30 % | 26 % |
| Part des diplômés de l'enseignement supérieur | 21 % | 29 % |
| Part des 15-24 ans | 10 % | 12 % |
| Part des jeunes non insérés ¹ | 18 % | 15 % |
| Taux d'emploi ² | 65 % | 66 % |

 Sources : Insee - RP au lieu de résidence.


TISSU ÉCONOMIQUE

| | Saint-Dizier / Bar-le-Duc | Grand Est |
|-------------------------------------------|------------------------------|-----------|
| Nombre d'établissements | 14 857 | 405 644 |
| Nombre d'établissements employeurs | 4 949 | 133 915 |
| Nombre de salariés en emploi ³ | 47 746 | 2 860 478 |

 Sources : Urssaf Caisse nationale, Insee.

EMPLOI, MÉTIERS

| | Saint-Dizier / Bar-le-Duc | Grand Est |
|---------------------------------------------------------------------------|------------------------------|-----------|
| Part des non-salariés | 11 % | 10 % |
| Part des salariés en emploi sans limite de durée ⁴ | 82 % | 85 % |
| Part des emplois de catégories intermédiaires ou supérieures ⁵ | 33 % | 42 % |

 Sources : Insee – RP au lieu de travail.


MARCHÉ DU TRAVAIL

| | Saint-Dizier / Bar-le-Duc | Grand Est |
|--------------------------------------------------------------|------------------------------|-----------|
| Nombre de demandeurs d'emploi en catégories ABC ⁶ | n/d | |
| Part des demandeurs d'emploi de longue durée ⁷ | 46 % | 44 % |

 Sources : France Travail, Dares (statistiques du marché du travail, STMT).

FORMATION

| | Saint-Dizier / Bar-le-Duc | Grand Est |
|---------------------------------------------------------------------------|------------------------------|-----------|
| Nombre de lycéens, étudiants, apprentis en formation initial ⁸ | 10 075 | 277 873 |
| Part des apprentis en formation initiale | 17 % | 26 % |
| Nombre de lycéens et apprentis dans l'enseignement secondaire | 9 112 | 215 401 |
| Part de la voie professionnelle dans l'enseignement secondaire | 54 % | 45 % |

 Sources : Conseil régional, Draaf, Éducation nationale.

Notes :

¹ Jeunes de 15-24 ans qui ne sont ni en emploi ni en études.

² Rapport entre le nombre d'actifs ayant un emploi et l'ensemble de la population.

³ mrsq3 cc1 note pdf

⁴ CDI et titulaire de la fonction publique.



5 Professions intermédiaires, cadres et professions intellectuelles supérieures.

6 Demandeurs d'emploi tenus de faire des actes positifs de recherche d'emploi, sans emploi ou exerçant une activité réduite.

7 Inscrits à France Travail depuis un an et plus.

8 Champ : formation initiale (voie scolaire et apprentissage), toutes années de formations confondues.