

Territoires

Maison de région



TROYES / CHAUMONT

EMPLOI, MÉTIERS

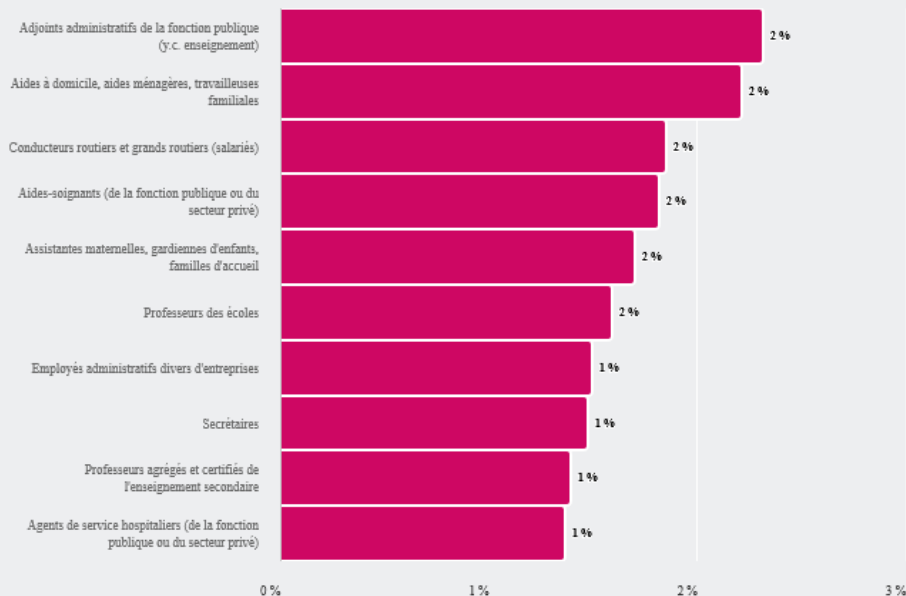


QUELLES SONT LES **PROFESSIONS EXERCÉES** SUR CE TERRITOIRE ?



PRINCIPALES PROFESSIONS EXERCÉES ¹

2 % des actifs en emploi sur ce territoire exercent la profession "Adjoint administratifs de la fonction publique (y.c. enseignement)"



22 %

de moins de 30 ans tous métiers confondus (22 % en Grand Est)

48 %

de femmes tous métiers confondus (48 % en Grand Est)

17 %

de 55 ans et plus tous métiers confondus (17 % en Grand Est)

14 %

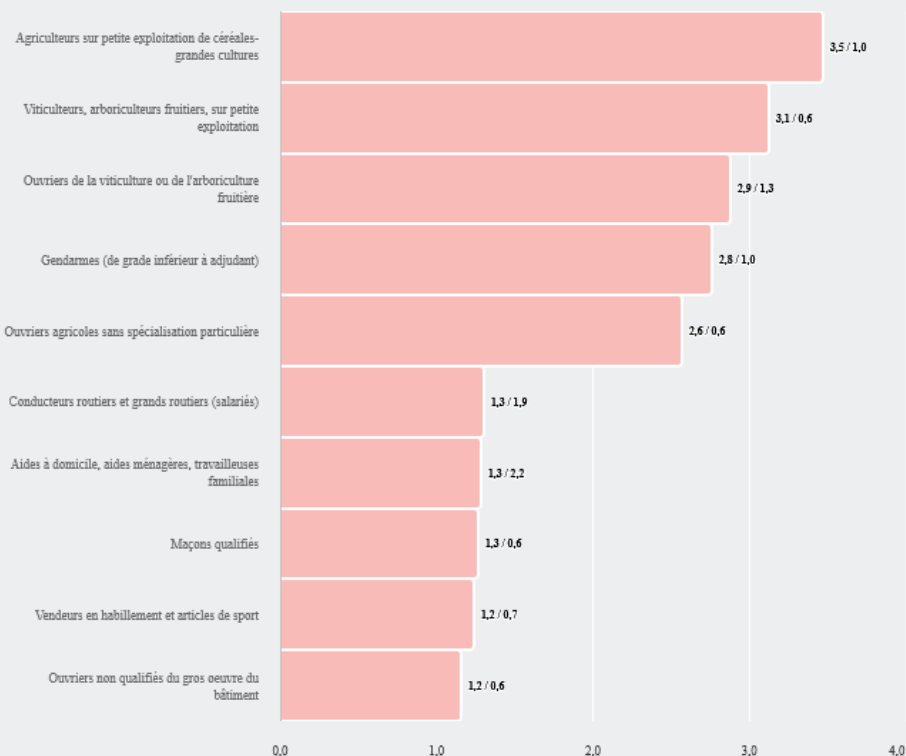
de non ou peu diplômés tous métiers confondus (12 % en Grand Est)

35 %

de diplômés du supérieur tous métiers confondus (41 % en Grand Est)

PROFESSIONS ¹ LES PLUS SPÉCIFIQUES À LA RÉGION

La profession "Agriculteurs sur petite exploitation de céréales-grandes cultures" est **3,5 fois** plus représentée sur ce territoire qu'en région et son poids dans l'emploi est de **1 %**





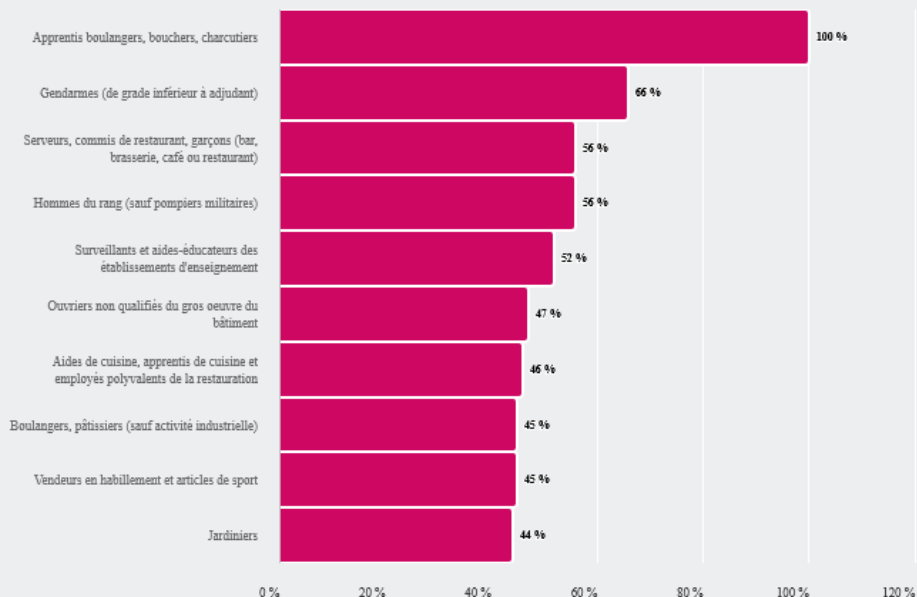
LES 10 PROFESSIONS QUI ENREGISTRENT LA PLUS FORTE PROPORTION DE FEMMES ¹

La profession "Auxiliaires de puériculture" enregistre la plus forte proportion de femmes : **100 %**



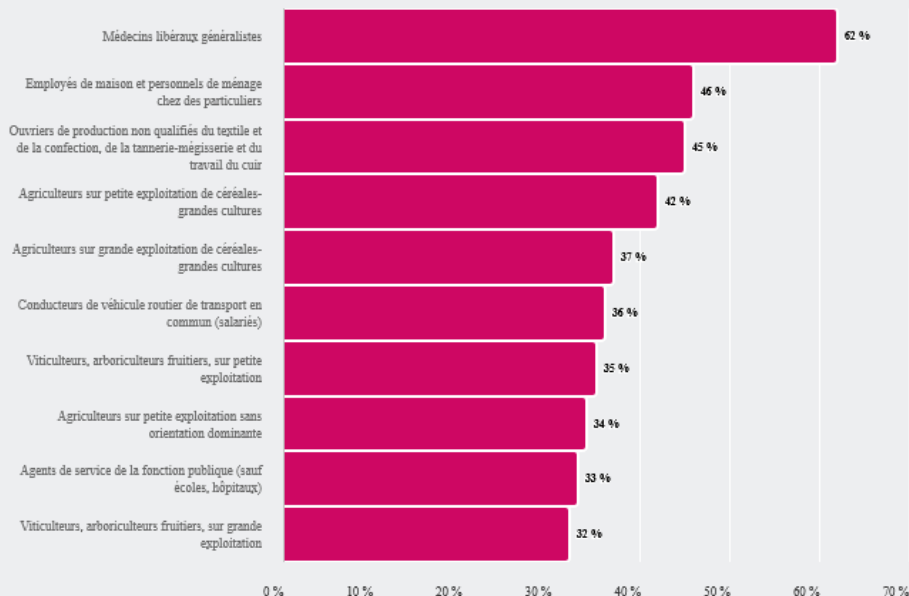
LES 10 PROFESSIONS QUI ENREGISTRENT LA PLUS FORTE PROPORTION DE MOINS DE 30 ANS ¹

La profession "Apprentis boulangers, bouchers, charcutiers" enregistre la plus forte proportion de moins de 30 ans : **100 %**



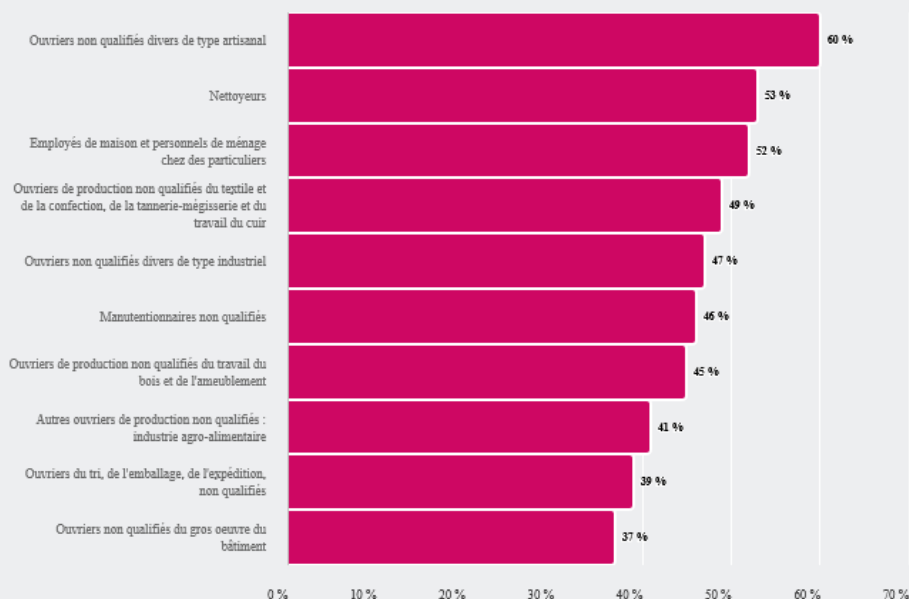
LES 10 PROFESSIONS QUI ENREGISTRENT LA PLUS FORTE PROPORTION DE MOINS DE 55 ANS ET PLUS ¹

La profession "Médecins libéraux généralistes" enregistre la plus forte proportion de moins de 55 ans et + : **62 %**



LES 10 PROFESSIONS QUI ENREGISTRENT LA PLUS FORTE PROPORTION DE PEU OU PAS DIPLÔMÉS (NON DIPLÔMÉS OU CEP, BEPC) ¹

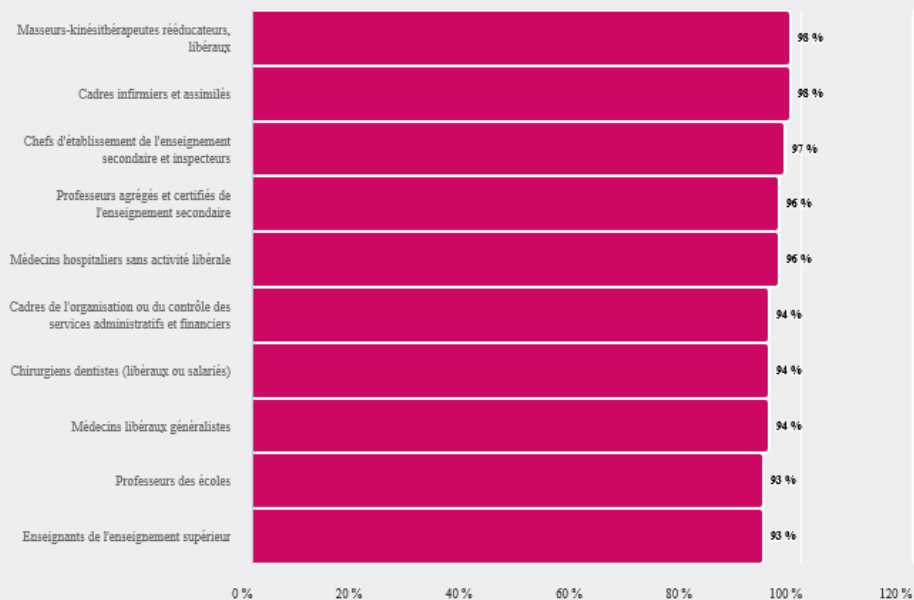
La profession "Ouvriers non qualifiés divers de type artisanal" enregistre la plus forte proportion de peu ou pas diplômés (non diplômés ou CEP, BEPC) : **60 %**





LES 10 PROFESSIONS QUI ENREGISTRENT LA PLUS FORTE PROPORTION DE DIPLÔMÉS DU SUPÉRIEUR ¹

La profession "Masseurs-kinésithérapeutes rééducateurs, libéraux" enregistre la plus forte proportion de diplômés du supérieur : **98 %**



Source : Insee - RP au lieu de résidence.

Notes :

1 Nomenclature : PCS.