

Territoires

Maison de région



CHARLEVILLE-MÉZIÈRES

TISSU ÉCONOMIQUE



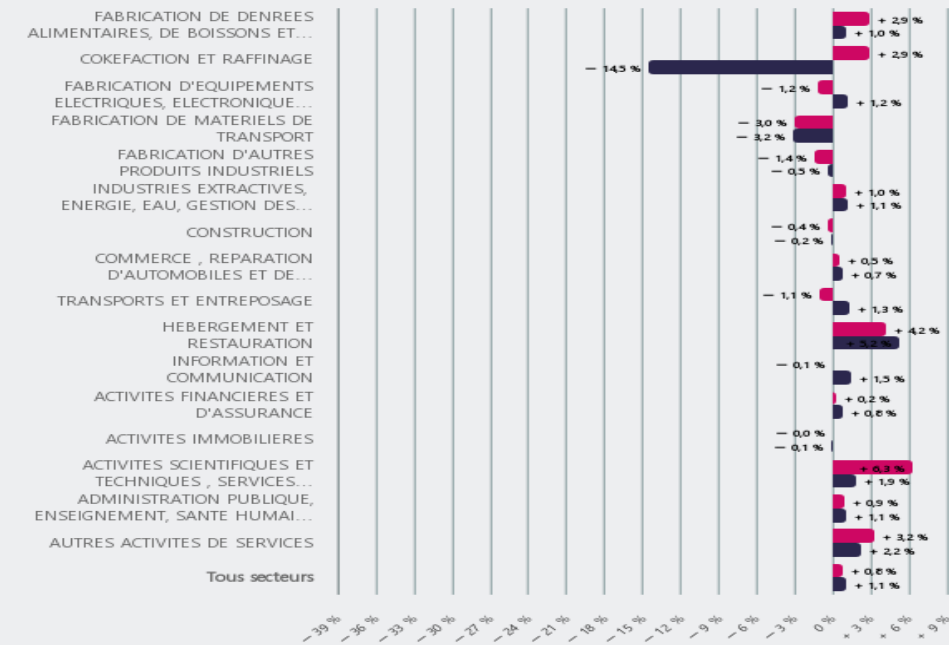
QUELLES SONT LES CARACTÉRISTIQUES DE L'**EMPLOI SALARIÉ** SUR CE TERRITOIRE ?

ÉVOLUTION DE L'EMPLOI SALARIÉ PAR GRANDS SECTEURS D'ACTIVITÉ ¹

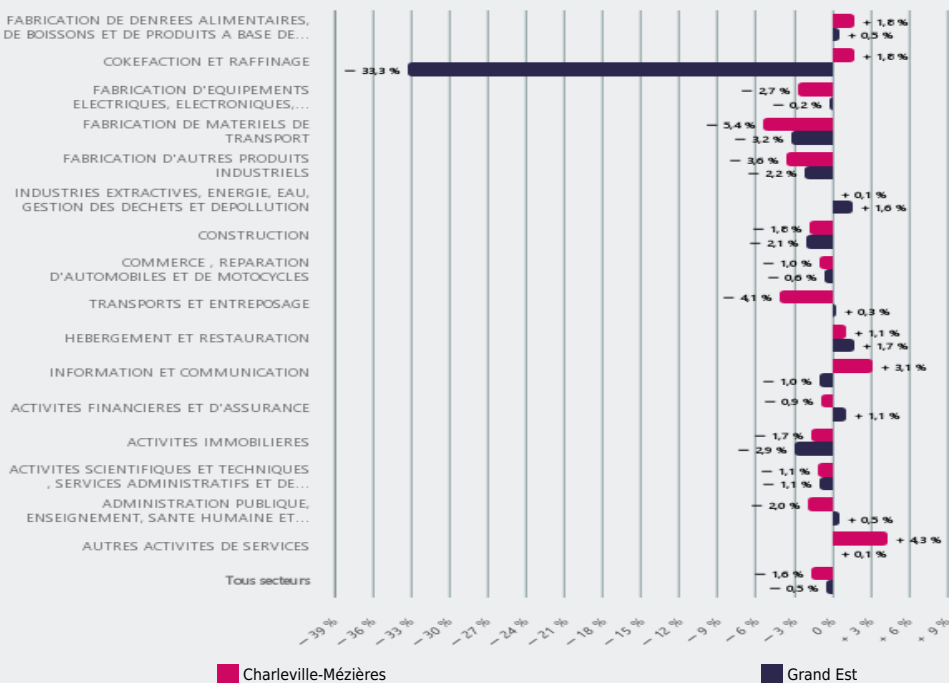
L'emploi salarié de ce territoire a augmenté de **+ 0,8 %** entre 2020 et 2024 et diminué de **- 1,6 %** entre 2023 et 2024 (en moyenne annuelle)

54 387
salariés en emploi, soit
4 %
de l'emploi salarié du Grand Est

Période 2020-2024



Période 2023-2024





NOMBRE DE SALARIÉS PAR GRAND SECTEUR D'ACTIVITÉ ²

Les secteurs des services concentrent

45 %

des salariés de ce territoire

Charleville-Mézières

Grand Est



30 % (21 %) Industrie
9 % (8 %) Construction
17 % (18 %) Commerce
45 % (53 %) Services

PRINCIPAUX SECTEURS D'ACTIVITÉ ³ DES ÉTABLISSEMENTS EMPLOYEURS

17 %

des salariés de ce territoire exercent dans le secteur "Commerce ; réparation d'automobiles et de motocycles"



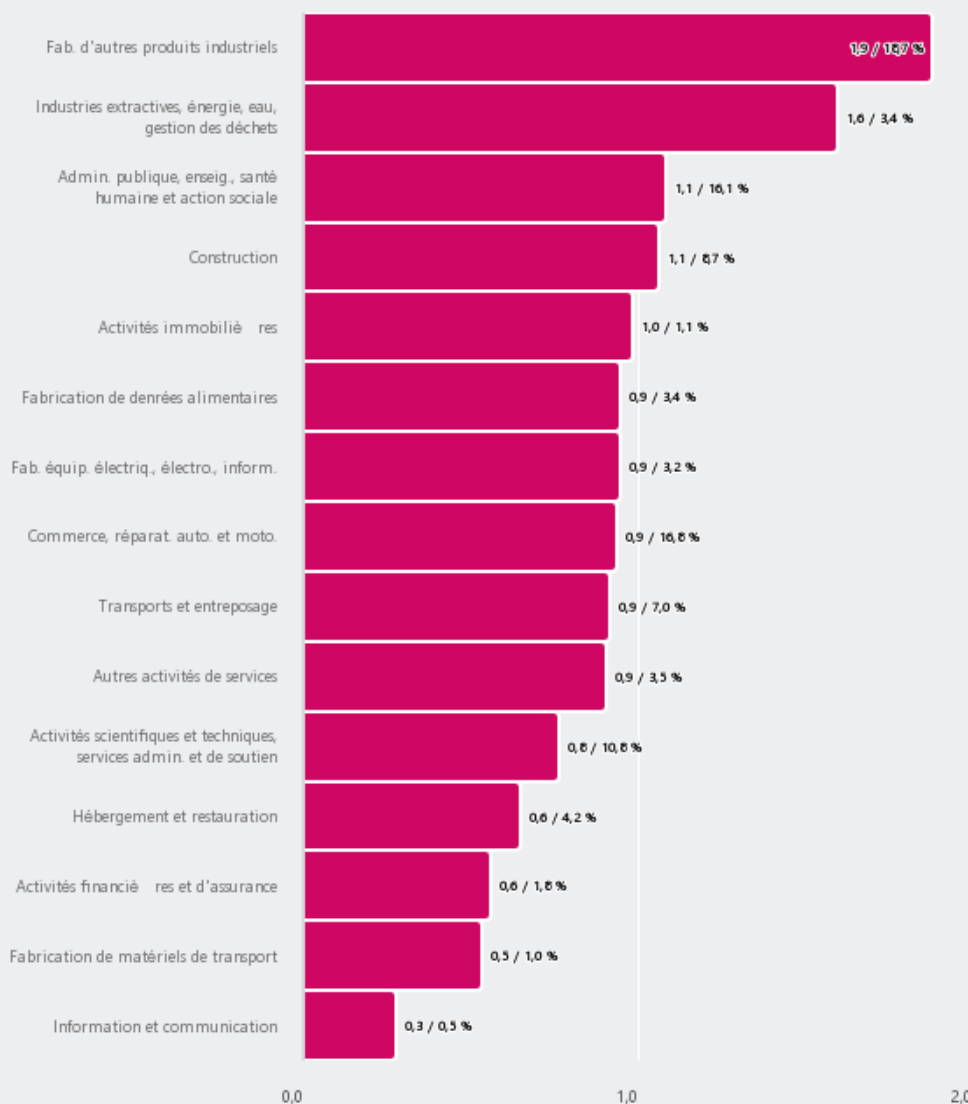
Charleville-Mézières

Grand Est



INDICE DE SPÉCIALISATION ⁴

Le secteur "Fab. d'autres produits industriels" est **1,9 fois** plus représenté sur ce territoire qu'en Grand Est et son poids dans l'emploi salarié est de **19 %**



Source : Urssaf Caisse nationale.

Notes :

¹ hors agriculture.

² Nomenclature : NA5.

³ Nomenclature : NA38.

⁴ Nomenclature : N17.