

# Territoires

Bassins d'emploi

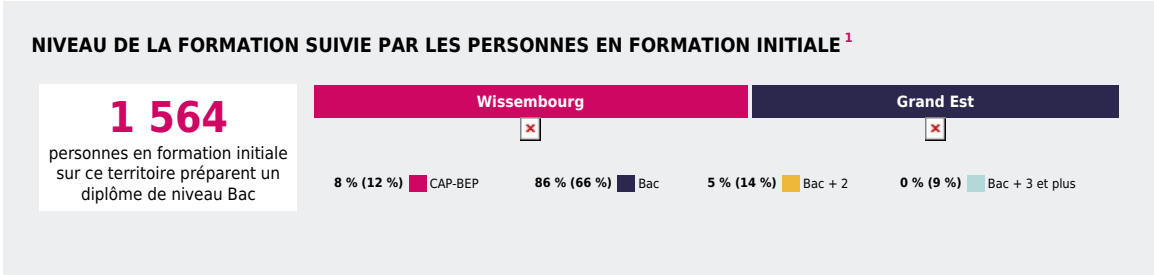


WISSEMBOURG

## FORMATION



QUELLES SONT LES CARACTÉRISTIQUES DE LA  
**FORMATION INITIALE** SUR CE TERRITOIRE ?



**1 810**  
lycéens, apprentis en formation initiale sur ce territoire<sup>5</sup>

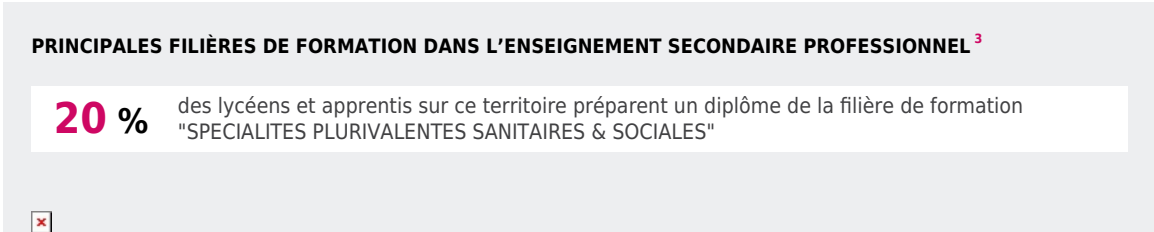
**- 0,4 %**  
entre 2023 et 2024

**12 %**  
en apprentissage

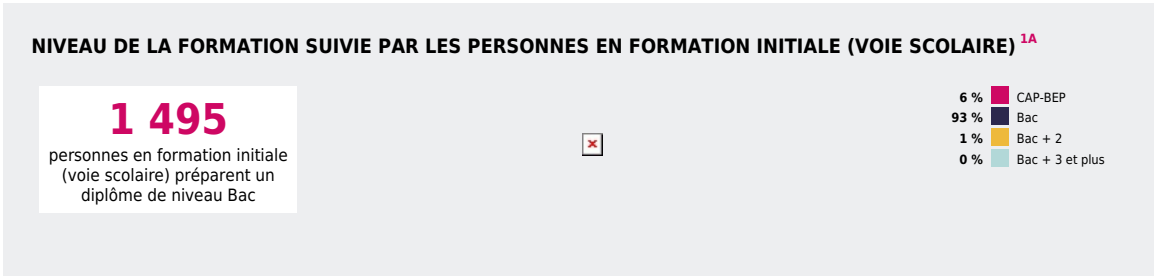
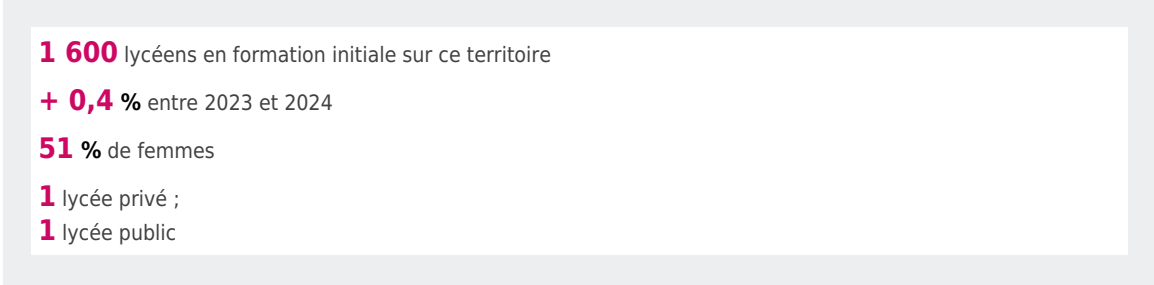
**48 %**  
de femmes

**2**  
lycées,  
**2**  
CFA

**1 711** lycéens et apprentis **dans l'enseignement secondaire<sup>2</sup>** sur ce territoire, dont **458** suivent une formation professionnelle



Formation initiale - voie scolaire (hors universités)



**1 592** lycéens **dans l'enseignement secondaire** sur ce territoire, dont **339** qui suivent une formation professionnelle

PRINCIPALES FILIÈRES DE FORMATION DANS LA VOIE SCOLAIRE - ENSEIGNEMENT SECONDAIRE PROFESSIONNEL <sup>3A</sup>

**20 %** des lycéens (voie scolaire) préparent un diplôme de la filière de formation "SPECIALITES PLURIVALENTES SANITAIRES & SOCIALES"



Formation initiale - apprentissage

**210** apprentis sur ce territoire

– **5,8 %** entre 2023 et 2024

**22 %** de femmes

**2** CFA

NIVEAU DE LA FORMATION SUIVIE PAR LES PERSONNES EN APPRENTISSAGE <sup>1B</sup>

**91**  
apprentis préparent un  
diplôme de niveau Bac + 2



**24 %** CAP-BEP  
**33 %** bac  
**43 %** Bac + 2  
**0 %** Bac + 3 et plus

**119** apprentis dans l'enseignement secondaire sur ce territoire

PRINCIPALES FILIÈRES DE FORMATION EN APPRENTISSAGE - ENSEIGNEMENT SECONDAIRE <sup>3B</sup>

Le faible volume de cette donnée enregistré sur ce territoire ne permet pas son affichage

**91** apprentis dans l'enseignement supérieur sur ce territoire

PRINCIPALES FILIÈRES DE FORMATION EN APPRENTISSAGE - ENSEIGNEMENT SUPÉRIEUR <sup>4B</sup>

Le faible volume de cette donnée enregistré sur ce territoire ne permet pas son affichage

Source : Conseil régional, Draaf, Éducation nationale (données localisées au site de formation).

Notes :

- 1** Champ : formation initiale (voie scolaire et apprentissage), toutes années de formations confondues.
- 1A** Champ : formation initiale voie scolaire, toutes années de formations confondues.
- 1B** Champ : formation initiale par apprentissage, toutes années de formations confondues.
- 2** Champ : formation initiale (voie scolaire et apprentissage), toutes années de formations confondues, hors enseignement supérieur.
- 3** Champ : effectifs totaux de formation dans l'enseignement secondaire professionnel (voie scolaire et apprentissage).
- 3A** Champ : effectifs totaux en formation dans l'enseignement secondaire professionnel (voie scolaire).
- 3B** Champ : apprentis totaux en formation dans l'enseignement secondaire.
- 4B** Champ : apprentis totaux en formation dans l'enseignement supérieur.
- 5** Champ : formation initiale (voie scolaire et apprentissage), toutes années de formations confondues.