

# Territoires

## Bassins d'emploi



WISSEMBOURG

EMPLOI, MÉTIERS



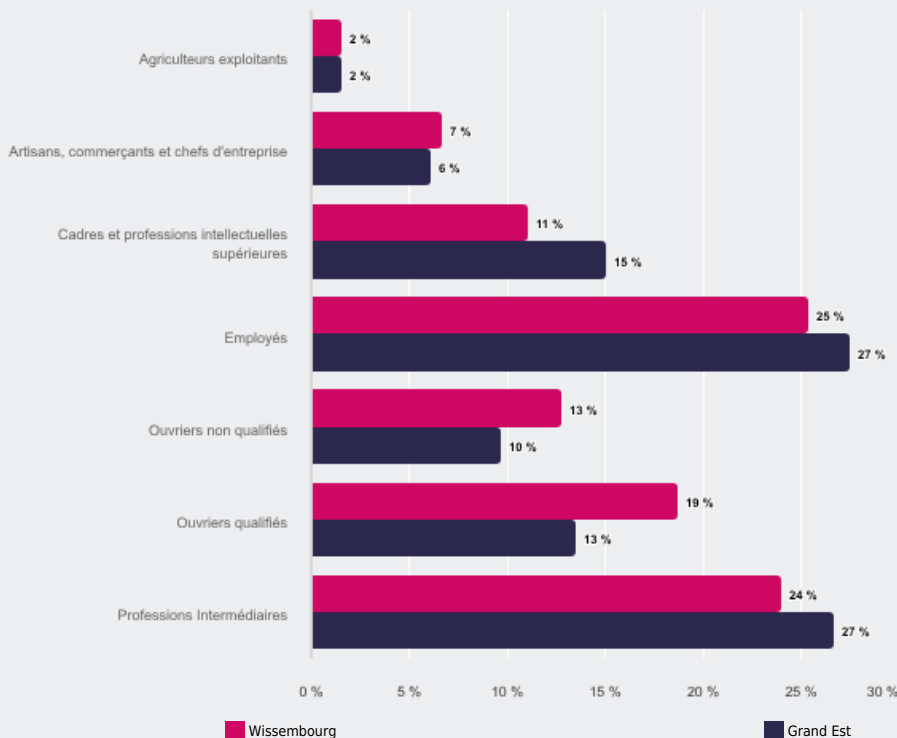
QUELLES SONT LES **CARACTÉRISTIQUES DES ACTIFS EN EMPLOI** RÉSIDANT SUR CE TERRITOIRE ?



## CATÉGORIE SOCIOPROFESSIONNELLE DES ACTIFS EN EMPLOI

**25 %**

des actifs en emploi sur ce territoire appartiennent à la catégorie "Employés"



**31 578**

actifs en emploi sur ce territoire, soit

**1 %**

des actifs en emploi de Grand Est

**46 %**

de femmes  
(48 % en Grand Est)

**8 %**

d'emplois non salariés  
(10 % en Grand Est)

**90 %**

des salariés occupent un emploi sans limite de durée ?  
(85 % en Grand Est)

**16 %**

des salariés travaillent à temps partiel  
(17 % en Grand Est)

Age moyen des actifs en emploi :

**43**

(41 en Grand Est)

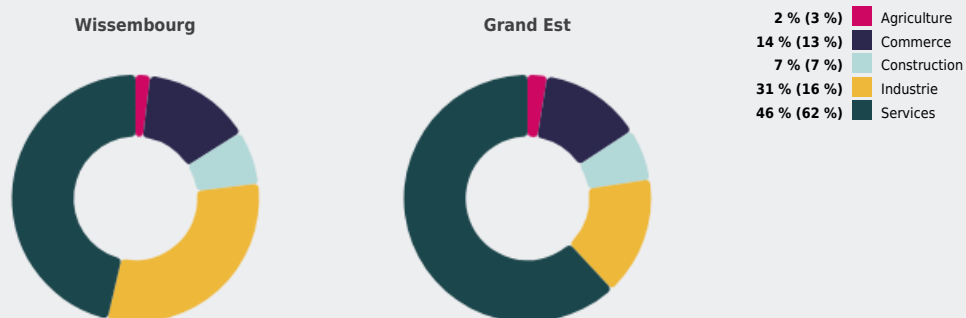
La part des ouvriers a **diminué de 0,7 point** entre 2016 et 2022 (– 1,0 point en Grand Est)

La part des cadres et professions intellectuelles supérieures a **augmenté de 1,8 point** entre 2016 et 2022 (+ 1,5 point en Grand Est)

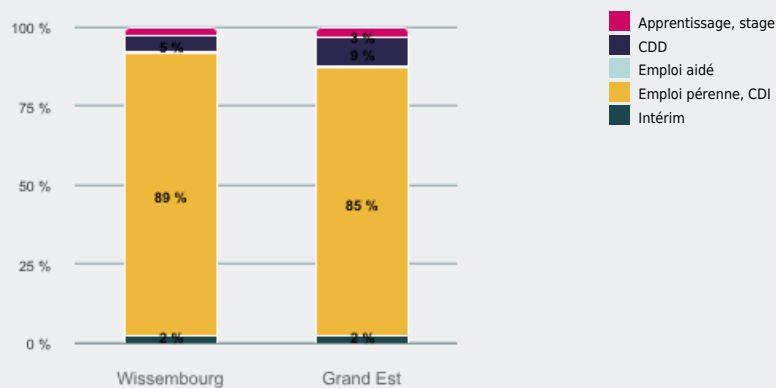
La part des employés a **diminué de 3,6 points** entre 2016 et 2022 (– 1,6 point en Grand Est)



## SECTEUR D'ACTIVITÉ DES ACTIFS EN EMPLOI



## CONDITION D'EMPLOI DES ACTIFS EN EMPLOI



Source : Insee - RP.

### Notes :

1 Emploi sans limite de durée : CDI et titulaire de la fonction publique.