

Territoires

Bassins d'emploi



VOSGES DE L'OUEST

TISSU ÉCONOMIQUE



QUELLES SONT LES CARACTÉRISTIQUES DE L'**EMPLOI SALARIÉ** SUR CE TERRITOIRE ?

ÉVOLUTION DE L'EMPLOI SALARIÉ PAR GRANDS SECTEURS D'ACTIVITÉ ¹

L'emploi salarié de ce territoire a diminué de **- 0,6 %** entre 2020 et 2024 et de **- 1,6 %** entre 2023 et 2024 (en moyenne annuelle)

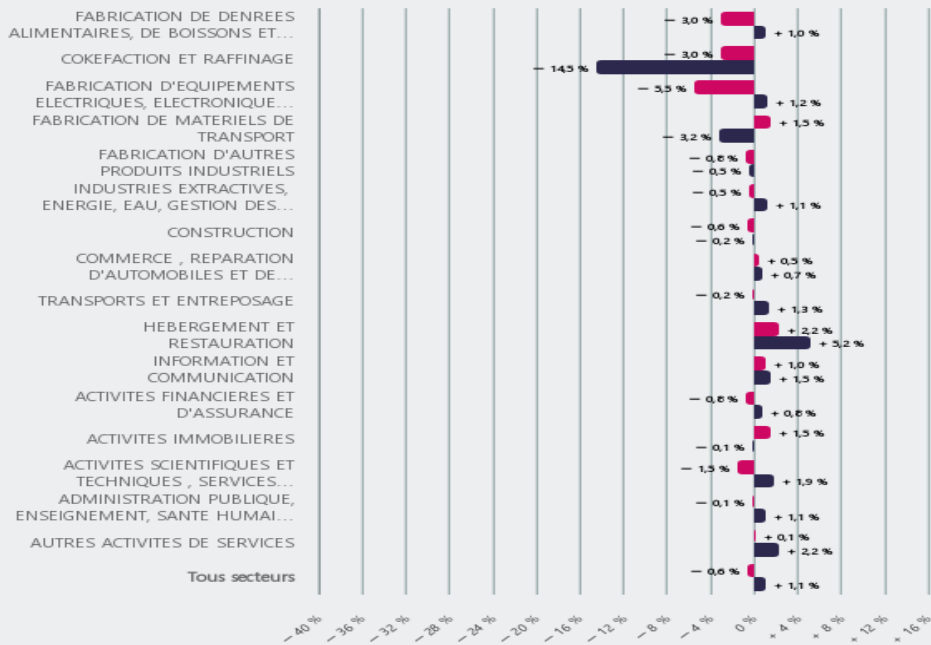
11 472

salariés en emploi, soit

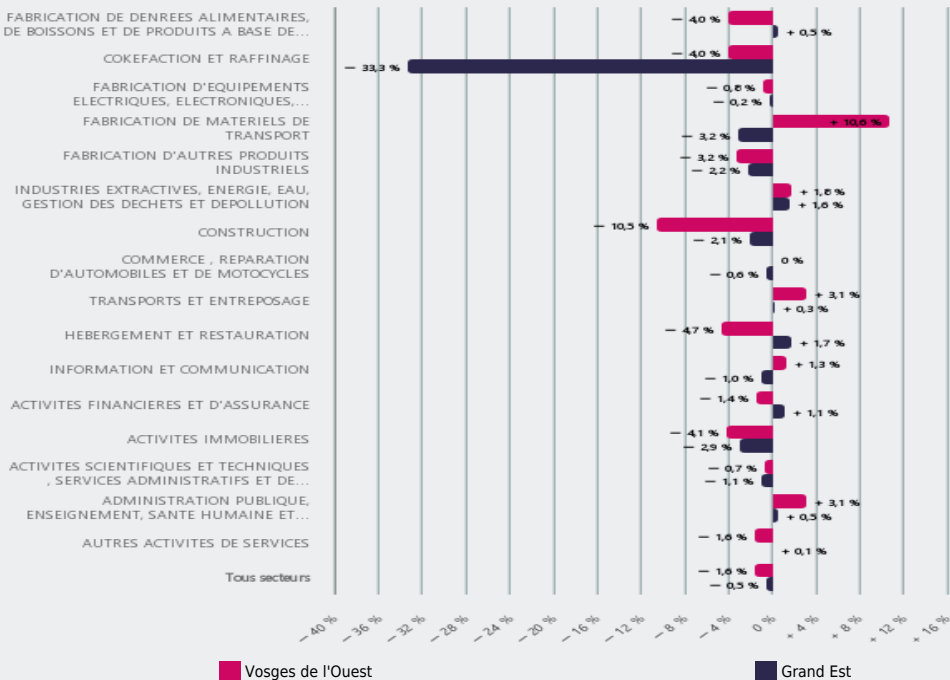
1 %

de l'emploi salarié du Grand Est

Période 2020-2024



Période 2023-2024



Vosges de l'Ouest

Grand Est



NOMBRE DE SALARIÉS PAR GRAND SECTEUR D'ACTIVITÉ ²

Les secteurs des services concentrent

41 %

des salariés de ce territoire

Vosges de l'Ouest

Grand Est



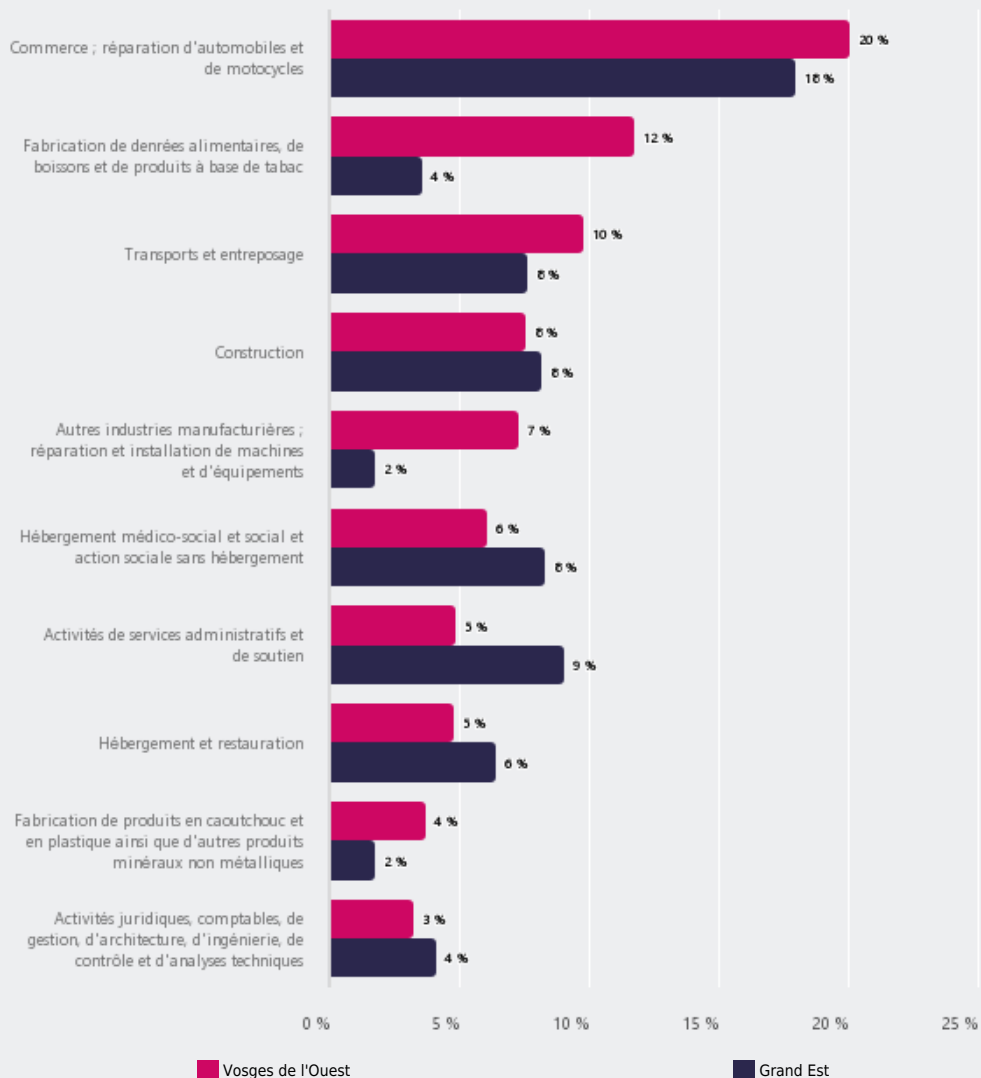
31 % (21 %)	Industrie
8 % (8 %)	Construction
20 % (18 %)	Commerce
41 % (53 %)	Services



PRINCIPAUX SECTEURS D'ACTIVITÉ ³ DES ÉTABLISSEMENTS EMPLOYEURS

20 %

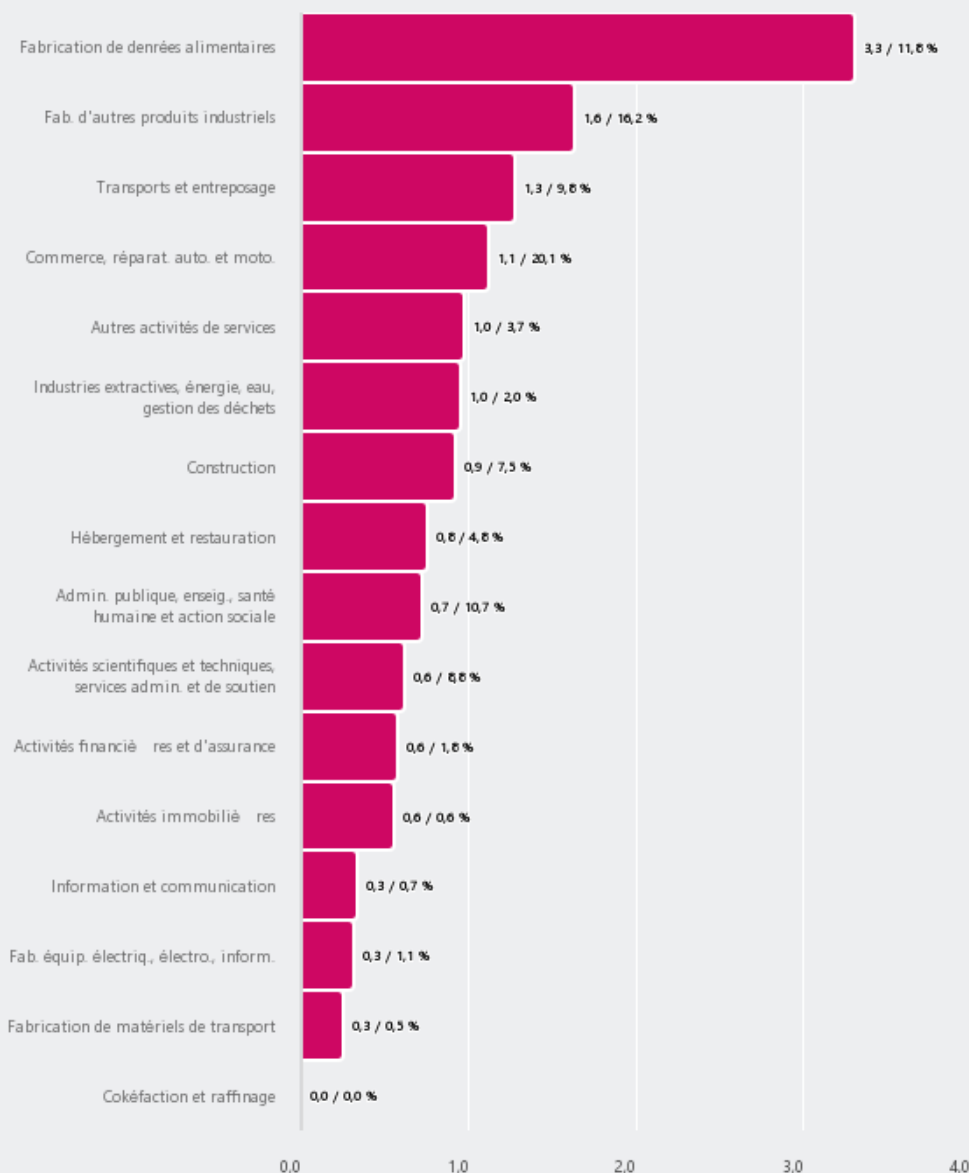
des salariés de ce territoire exercent dans le secteur "Commerce ; réparation d'automobiles et de motocycles"





INDICE DE SPÉCIALISATION ⁴

Le secteur "Fabrication de denrées alimentaires" est **3,3 fois** plus représenté sur ce territoire qu'en Grand Est et son poids dans l'emploi salarié est de **12 %**



Source : Urssaf Caisse nationale.

Notes :

¹ hors agriculture.

² Nomenclature : NA5.

³ Nomenclature : NA38.

⁴ Nomenclature : N17.