

Territoires

Bassins d'emploi

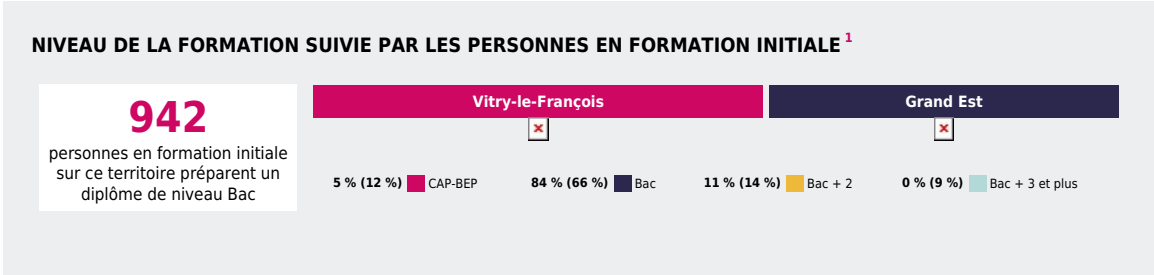


VITRY-LE-FRANÇOIS

FORMATION



QUELLES SONT LES CARACTÉRISTIQUES DE LA
FORMATION INITIALE SUR CE TERRITOIRE ?



1 122
lycéens, apprentis en formation initiale sur ce territoire⁵

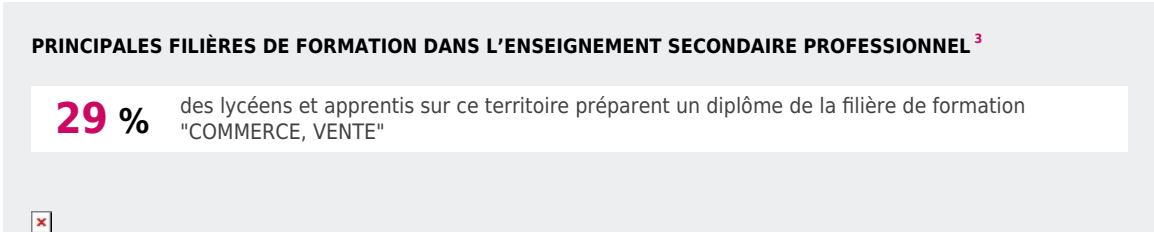
- 1,0 %
entre 2023 et 2024

3 %
en apprentissage

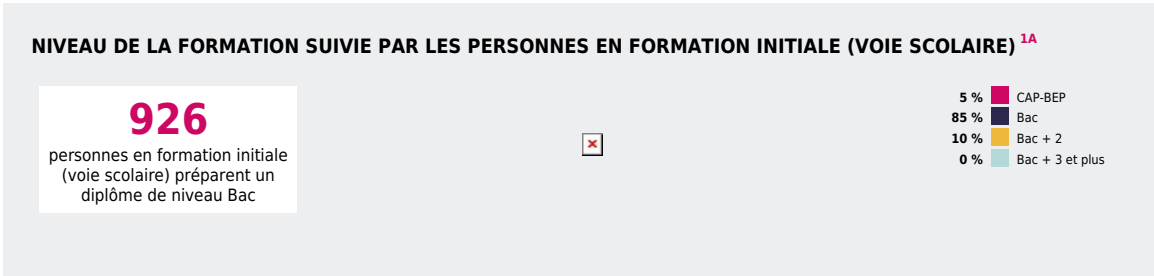
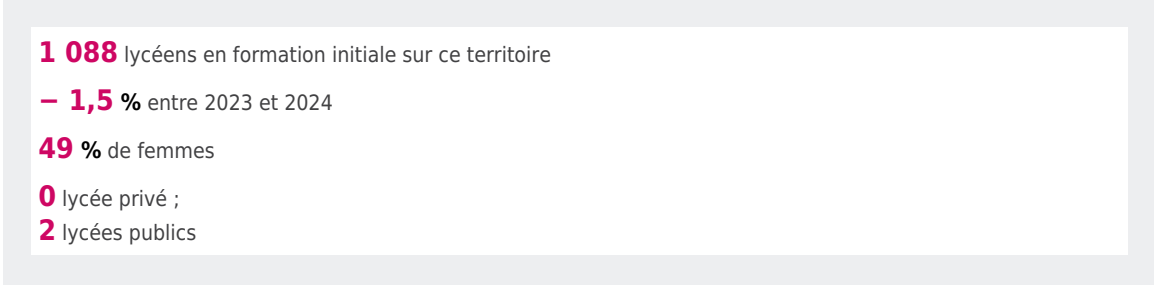
49 %
de femmes

2
lycées,
1
CFA

1 002 lycéens et apprentis **dans l'enseignement secondaire²** sur ce territoire, dont **354** suivent une formation professionnelle



Formation initiale - voie scolaire (hors universités)



983 lycéens **dans l'enseignement secondaire** sur ce territoire, dont **335** qui suivent une formation professionnelle



PRINCIPALES FILIÈRES DE FORMATION DANS LA VOIE SCOLAIRE - ENSEIGNEMENT SECONDAIRE PROFESSIONNEL ^{3A}

29 % des lycéens (voie scolaire) préparent un diplôme de la filière de formation "COMMERCE, VENTE"



Formation initiale - apprentissage

Nombre d'apprentis sur ce territoire : Le faible volume de cette donnée enregistré sur ce territoire ne permet pas son affichage

NIVEAU DE LA FORMATION SUIVIE PAR LES PERSONNES EN APPRENTISSAGE ^{1B}

16

apprentis préparent un diplôme de niveau bac



9 % CAP-BEP
47 % bac
44 % Bac + 2
0 % Bac + 3 et plus

Nombre d'apprentis dans l'enseignement secondaire : Le faible volume de cette donnée enregistré sur ce territoire ne permet pas son affichage

PRINCIPALES FILIÈRES DE FORMATION EN APPRENTISSAGE - ENSEIGNEMENT SECONDAIRE ^{3B}

Le faible volume de cette donnée enregistré sur ce territoire ne permet pas son affichage

Nombre d'apprentis dans l'enseignement supérieur : Le faible volume de cette donnée enregistré sur ce territoire ne permet pas son affichage

PRINCIPALES FILIÈRES DE FORMATION EN APPRENTISSAGE - ENSEIGNEMENT SUPÉRIEUR ^{4B}

Le faible volume de cette donnée enregistré sur ce territoire ne permet pas son affichage

Source : Conseil régional, Draaf, Éducation nationale (données localisées au site de formation).

Notes :

- 1** Champ : formation initiale (voie scolaire et apprentissage), toutes années de formations confondues.
- 1A** Champ : formation initiale voie scolaire, toutes années de formations confondues.
- 1B** Champ : formation initiale par apprentissage, toutes années de formations confondues.
- 2** Champ : formation initiale (voie scolaire et apprentissage), toutes années de formations confondues, hors enseignement supérieur.
- 3** Champ : effectifs totaux de formation dans l'enseignement secondaire professionnel (voie scolaire et apprentissage).
- 3A** Champ : effectifs totaux en formation dans l'enseignement secondaire professionnel (voie scolaire).
- 3B** Champ : apprentis totaux en formation dans l'enseignement secondaire.
- 4B** Champ : apprentis totaux en formation dans l'enseignement supérieur.
- 5** Champ : formation initiale (voie scolaire et apprentissage), toutes années de formations confondues.