

Territoires

Bassins d'emploi



TROYES

TISSU ÉCONOMIQUE



QUELLES SONT LES CARACTÉRISTIQUES DE L'**EMPLOI SALARIÉ** SUR CE TERRITOIRE ?

ÉVOLUTION DE L'EMPLOI SALARIÉ PAR GRANDS SECTEURS D'ACTIVITÉ ¹

L'emploi salarié de ce territoire a augmenté de **+ 0,4 %** entre 2020 et 2024 et diminué de **- 1,0 %** entre 2023 et 2024 (en moyenne annuelle)

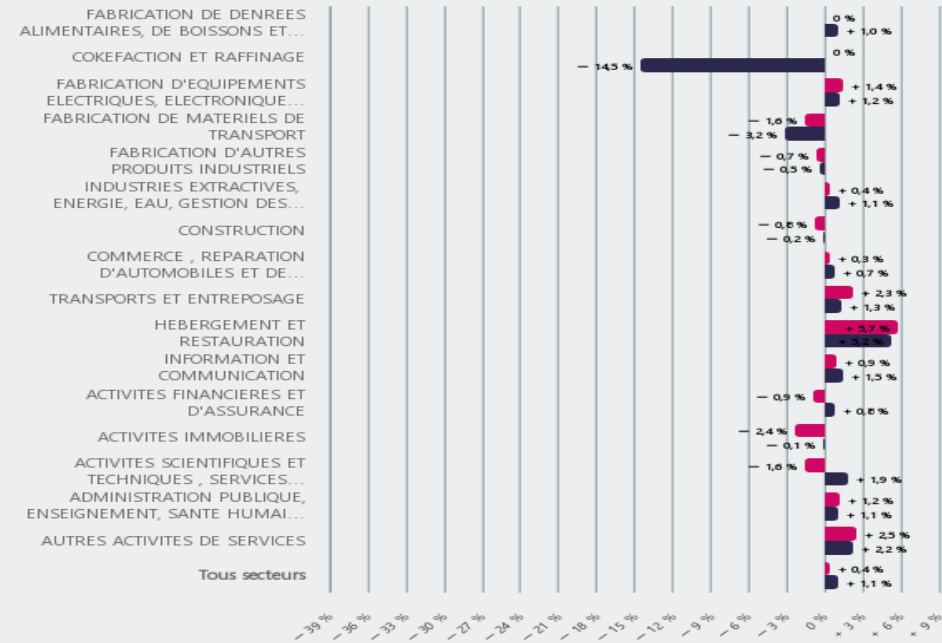
56 228

salariés en emploi, soit

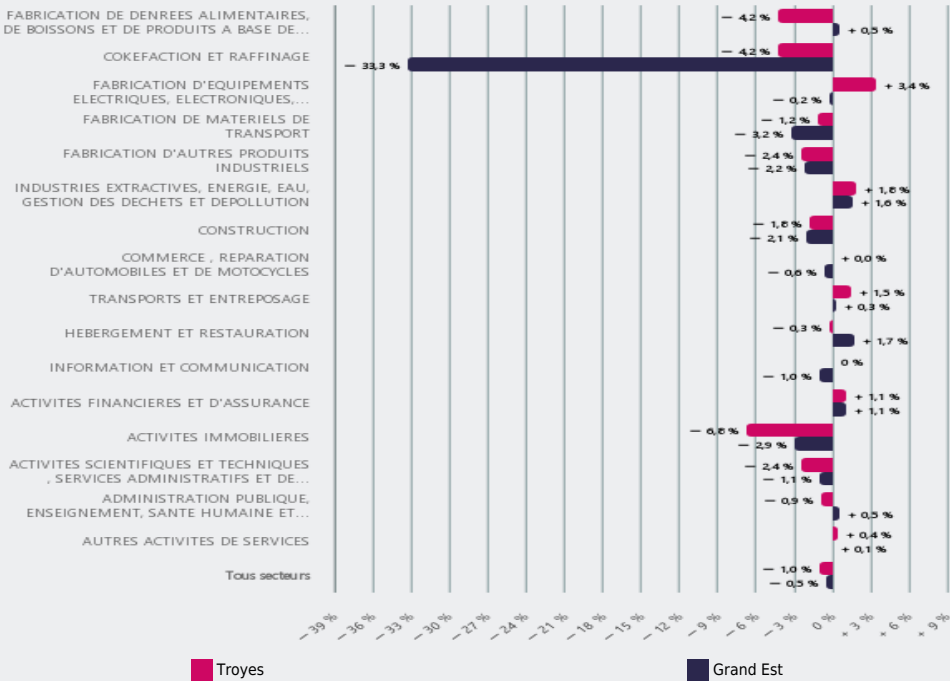
4 %

de l'emploi salarié du Grand Est

Période 2020-2024



Période 2023-2024





NOMBRE DE SALARIÉS PAR GRAND SECTEUR D'ACTIVITÉ ²

Les secteurs des services concentrent

54 %

des salariés de ce territoire

Troyes

Grand Est

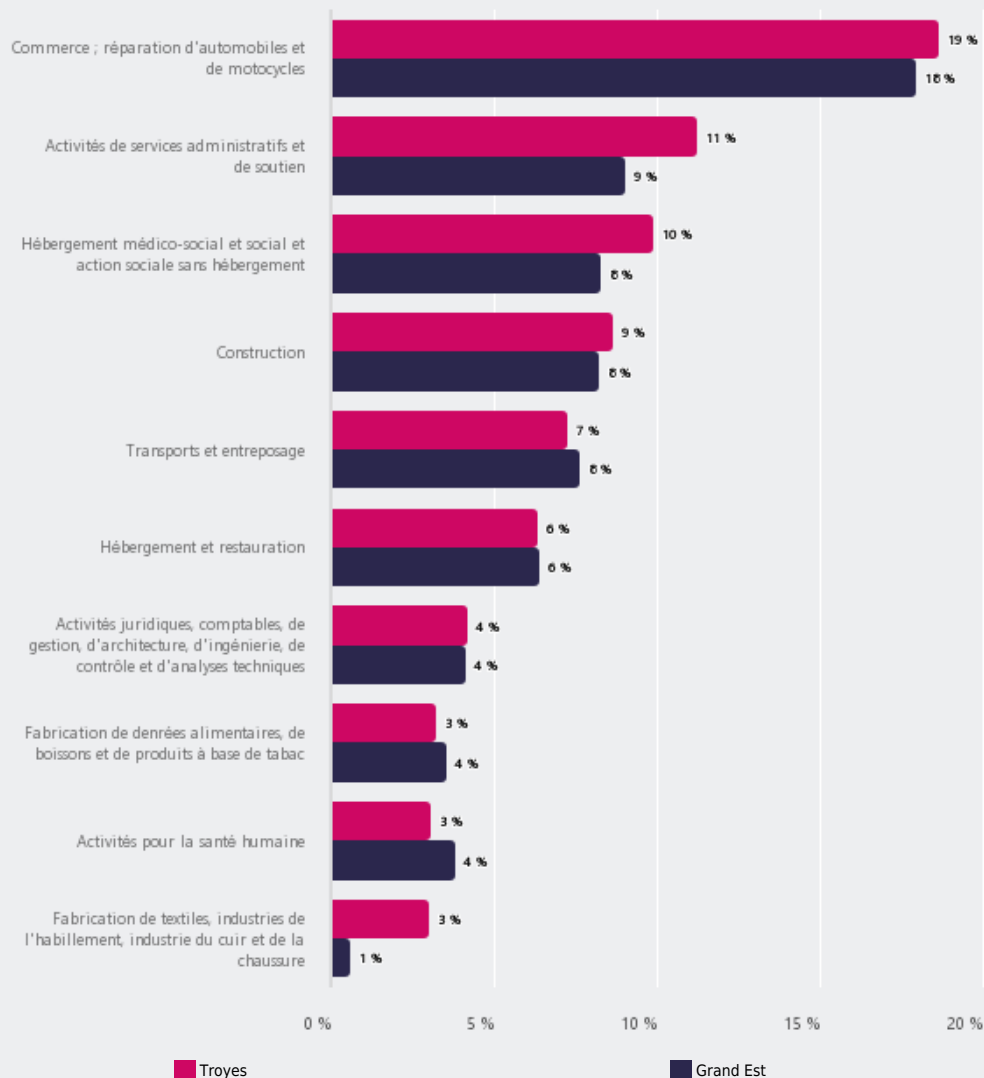


19 % (21 %)	Industrie
9 % (8 %)	Construction
19 % (18 %)	Commerce
54 % (53 %)	Services



PRINCIPAUX SECTEURS D'ACTIVITÉ ³ DES ÉTABLISSEMENTS EMPLOYEURS

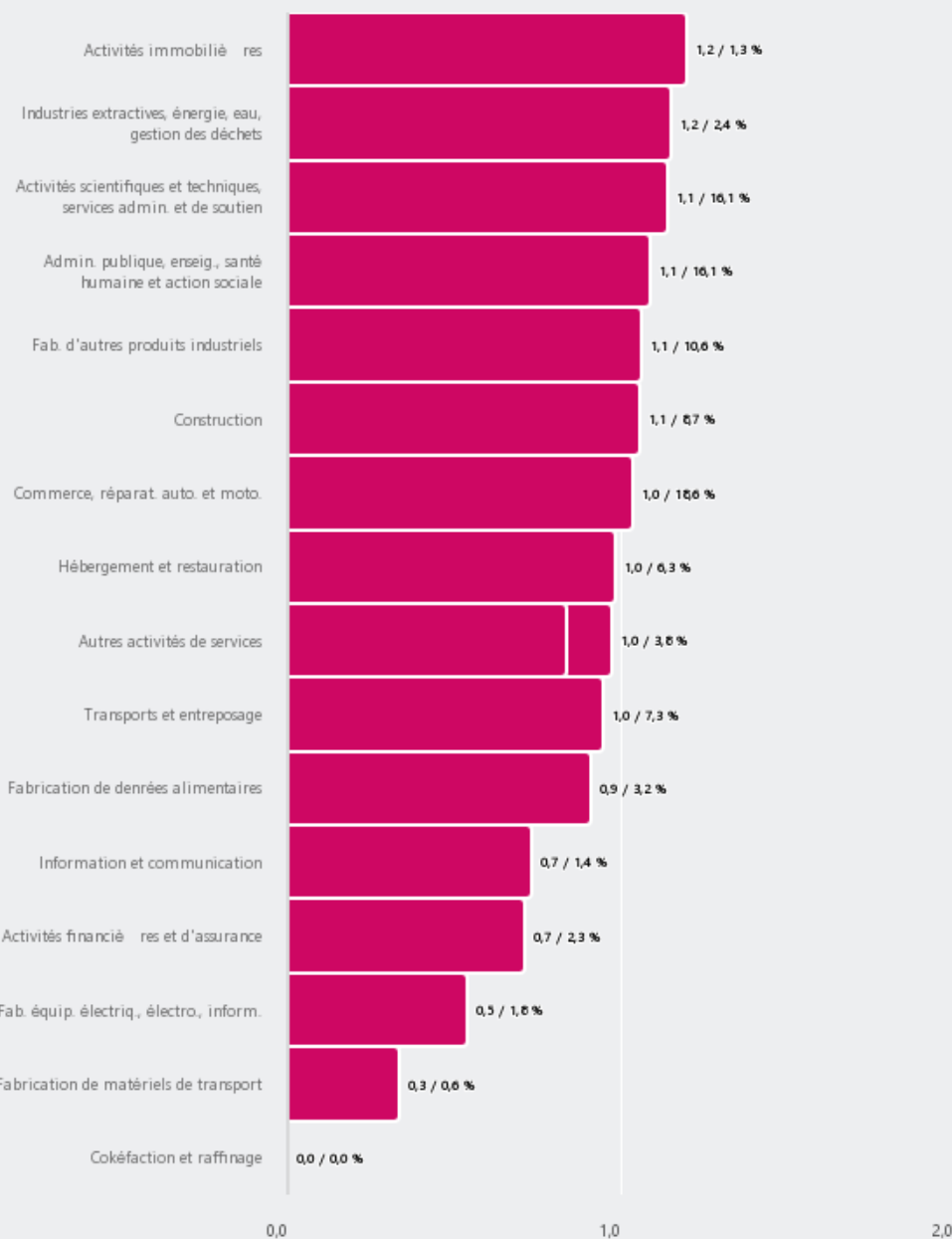
19 % des salariés de ce territoire exercent dans le secteur "Commerce ; réparation d'automobiles et de motocycles"





INDICE DE SPÉCIALISATION ⁴

Le secteur "Activités immobilières" est **1,2 fois** plus représenté sur ce territoire qu'en Grand Est et son poids dans l'emploi salarié est de **1 %**



Source : Urssaf Caisse nationale.

Notes :

- ¹ hors agriculture.
- ² Nomenclature : NA5.
- ³ Nomenclature : NA38.
- ⁴ Nomenclature : N17.