

Territoires

Bassins d'emploi



THANN-CERNAY

FORMATION

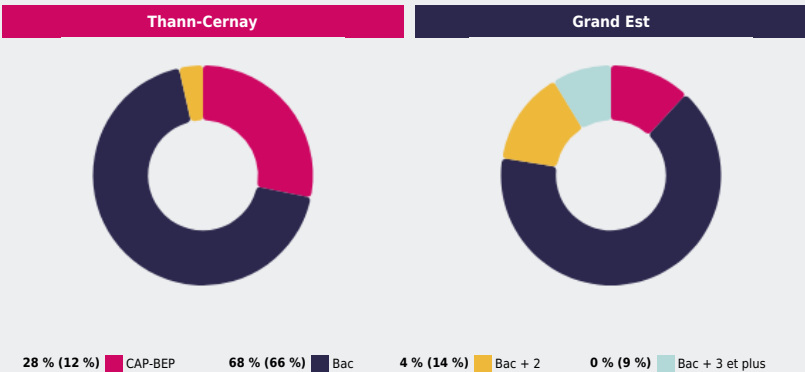


QUELLES SONT LES CARACTÉRISTIQUES DE LA
FORMATION INITIALE SUR CE TERRITOIRE ?

NIVEAU DE LA FORMATION SUIVIE PAR LES PERSONNES EN FORMATION INITIALE¹

1 688

personnes en formation initiale sur ce territoire préparent un diplôme de niveau Bac



2 473

lycéens, apprentis en formation initiale sur ce territoire⁵

- 1,2 %

entre 2023 et 2024

25 %

en apprentissage

34 %

de femmes

4

lycées,

4

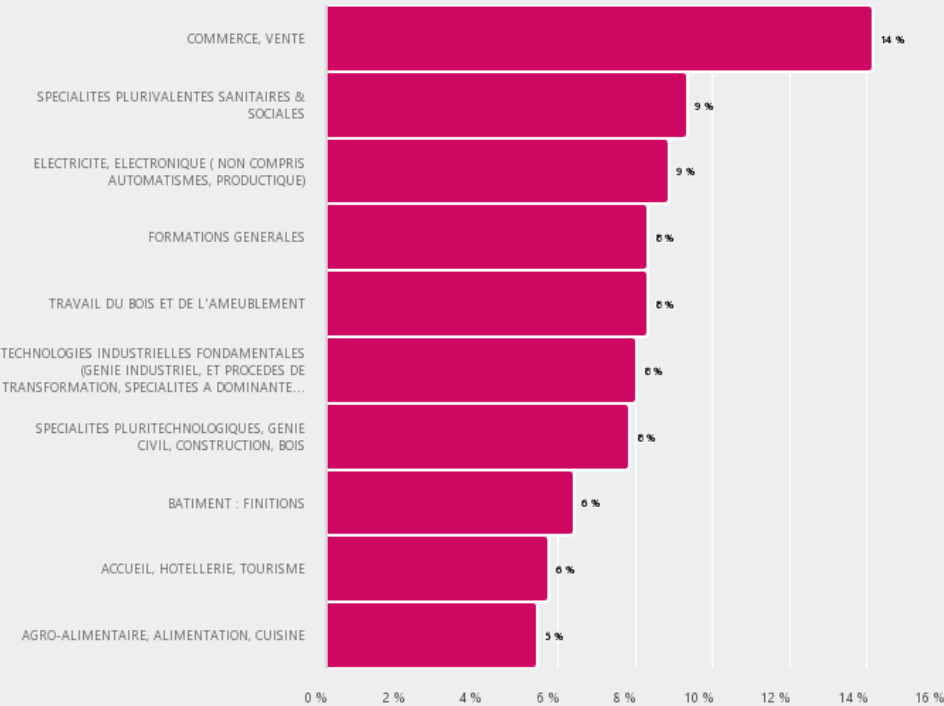
CFA

2 386 lycéens et apprentis dans l'enseignement secondaire² sur ce territoire, dont 1 626 suivent une formation professionnelle

PRINCIPALES FILIÈRES DE FORMATION DANS L'ENSEIGNEMENT SECONDAIRE PROFESSIONNEL³

14 %

des lycéens et apprentis sur ce territoire préparent un diplôme de la filière de formation "COMMERCE, VENTE"





Formation initiale - voie scolaire (hors universités)

1 843 lycéens en formation initiale sur ce territoire

– **0,8 %** entre 2023 et 2024

42 % de femmes

0 lycée privé ;

4 lycées publics

NIVEAU DE LA FORMATION SUIVIE PAR LES PERSONNES EN FORMATION INITIALE (VOIE SCOLAIRE) ^{1A}

1 494

personnes en formation initiale
(voie scolaire) préparent un
diplôme de niveau Bac

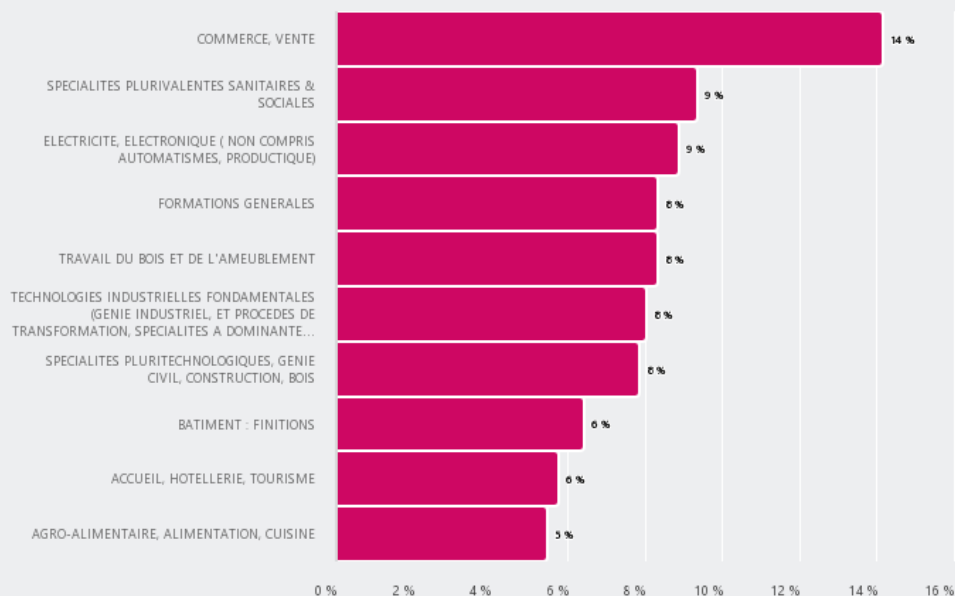


18 % CAP-BEP
81 % Bac
1 % Bac + 2
0 % Bac + 3 et plus

1 818 lycéens dans l'enseignement secondaire sur ce territoire, dont **1 058** qui suivent une formation professionnelle

PRINCIPALES FILIÈRES DE FORMATION DANS LA VOIE SCOLAIRE - ENSEIGNEMENT SECONDAIRE PROFESSIONNEL ^{3A}

14 % des lycéens (voie scolaire) préparent un diplôme de la filière de formation "COMMERCE, VENTE"



Formation initiale - apprentissage

630 apprentis sur ce territoire

- 2,5 % entre 2023 et 2024

9 % de femmes

4 CFA

NIVEAU DE LA FORMATION SUIVIE PAR LES PERSONNES EN APPRENTISSAGE ^{1B}

374
apprentis préparent un
diplôme de niveau CAP-BEP



59 % CAP-BEP
31 % bac
10 % Bac + 2
0 % Bac + 3 et plus

568 apprentis dans l'enseignement secondaire sur ce territoire

PRINCIPALES FILIÈRES DE FORMATION EN APPRENTISSAGE - ENSEIGNEMENT SECONDAIRE ^{3B}

Le faible volume de cette donnée enregistré sur ce territoire ne permet pas son affichage

62 apprentis dans l'enseignement supérieur sur ce territoire

PRINCIPALES FILIÈRES DE FORMATION EN APPRENTISSAGE - ENSEIGNEMENT SUPÉRIEUR ^{4B}

Le faible volume de cette donnée enregistré sur ce territoire ne permet pas son affichage

Source : Conseil régional, Draaf, Éducation nationale (données localisées au site de formation).

[?] Notes :

¹ Champ : formation initiale (voie scolaire et apprentissage), toutes années de formations confondues.

^{1A} Champ : formation initiale voie scolaire, toutes années de formations confondues.

^{1B} Champ : formation initiale par apprentissage, toutes années de formations confondues.

² Champ : formation initiale (voie scolaire et apprentissage), toutes années de formations confondues, hors enseignement supérieur.

³ Champ : effectifs totaux de formation dans l'enseignement secondaire professionnel (voie scolaire et apprentissage).

^{3A} Champ : effectifs totaux en formation dans l'enseignement secondaire professionnel (voie scolaire).

^{3B} Champ : apprentis totaux en formation dans l'enseignement secondaire.

^{4B} Champ : apprentis totaux en formation dans l'enseignement supérieur.

⁵ Champ : formation initiale (voie scolaire et apprentissage), toutes années de formations confondues.