

# Territoires

Bassins d'emploi



SAINT-LOUIS

MARCHÉ DU TRAVAIL



COMMENT ÉVOLUE **L'OFFRE D'EMPLOI** SUR CE TERRITOIRE ?




## ÉVOLUTION DE L'OFFRE TOTALE D'EMPLOI <sup>1</sup> (BASE 100 EN 2021)


Entre 2023 et 2024, le nombre d'offres totales d'emploi a diminué de

**- 4,1 %**

sur ce territoire  
(- 7,4 % Grand Est)

 Saint-Louis



 Grand Est

Entre 2019 et 2024, le nombre d'offres totales d'emploi a augmenté de

**+ 20,2 %**


sur ce territoire  
(+ 21,9 % Grand Est)

## ÉVOLUTION DE L'OFFRE DURABLE D'EMPLOI <sup>1</sup> (BASE 100 EN 2012)

Entre 2023 et 2024, le nombre d'offres durable d'emploi a diminué de

**- 9,2 %**

sur ce territoire  
(- 6,4 % Grand Est)

 Saint-Louis




 Grand Est

Entre 2019 et 2024, le nombre d'offres durable d'emploi a augmenté de

**+ 5,8 %**

sur ce territoire  
(+ 34,1 % Grand Est)

 Source : France Travail, Dares.