

# Territoires

## Bassins d'emploi



ROMILLY-SUR-SEINE

MARCHÉ DU TRAVAIL



COMMENT **ÉVOLUE LA DEMANDE D'EMPLOI** SUR CE TERRITOIRE ?



## ÉVOLUTION DE LA DEMANDE D'EMPLOI<sup>1</sup> (BASE 100 EN 2014)

Entre 2023 et 2024, le nombre de demandeurs d'emploi a augmenté de

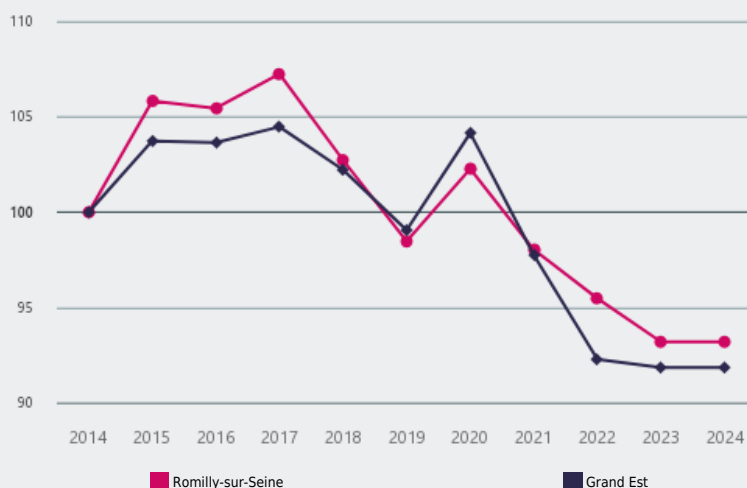
**+ 0 %**

sur ce territoire (+ 0 % Grand Est)

Entre 2019 et 2024, le nombre de demandeurs d'emploi a diminué de

**- 5 %**

sur ce territoire (- 7 % Grand Est)



## ÉVOLUTION DE LA DEMANDE D'EMPLOI<sup>1</sup> PAR TRANCHE D'ÂGE (BASE 100 EN 2014)

Entre 2023 et 2024, le nombre de jeunes demandeurs d'emploi a diminué de

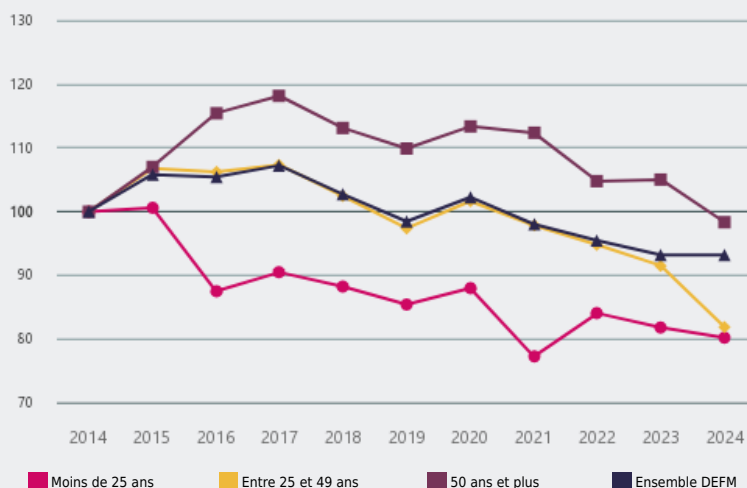
**- 2 %**

sur ce territoire (+ 2 % Grand Est)

Entre 2019 et 2024, le nombre de jeunes demandeurs d'emploi a diminué de

**- 6 %**

sur ce territoire (- 5 % Grand Est)



Avertissement : la fin progressive de la dispense de recherche d'emploi entre 2009 et 2011, combinée au relèvement de l'âge légal de départ en retraite prévu par les réformes des retraites depuis 2010, contribuent à la hausse du nombre des demandeurs d'emploi de 50 ans et plus enregistrés sur les listes de France Travail.

ÉVOLUTION DE LA DEMANDE D'EMPLOI<sup>1</sup> PAR ANCIENNETÉ (BASE 100 EN 2014)

Entre 2023 et 2024, le nombre de demandeurs d'emploi inscrits depuis un an et plus a augmenté de

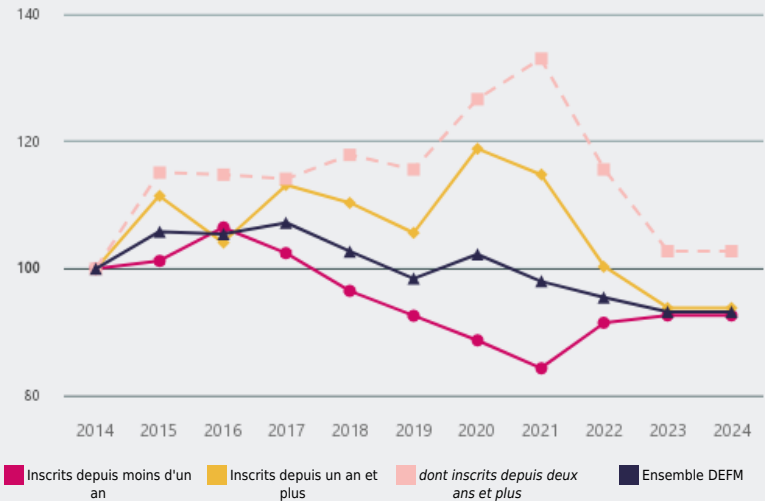
+ 0 %

sur ce territoire (+ 0 % Grand Est)

Entre 2019 et 2024, le nombre de demandeurs d'emploi inscrits depuis un an et plus a diminué de

- 11 %

sur ce territoire (- 15 % Grand Est)



Source : France Travail, Dares – Statistiques du marché du travail (STMT).

Notes :  
<sup>1</sup> Catégories ABC.