

# Territoires

## Bassins d'emploi



ROMILLY-SUR-SEINE

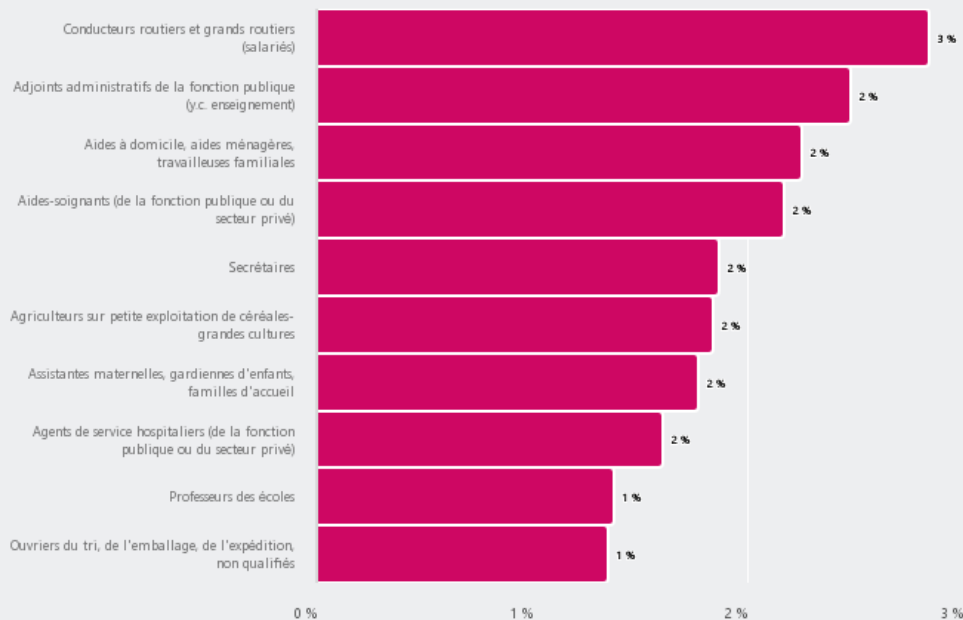
EMPLOI, MÉTIERS



QUELLES SONT LES **PROFESSIONS EXERCÉES** SUR CE TERRITOIRE ?

## PRINCIPALES PROFESSIONS EXERCÉES <sup>1</sup>

**3 %** des actifs en emploi sur ce territoire exercent la profession "Conducteurs routiers et grands routiers (salariés)"



**20 %**

de moins de 30 ans tous métiers confondus  
(22 % en Grand Est)

**46 %**

de femmes tous métiers confondus  
(48 % en Grand Est)

**16 %**

de 55 ans et plus tous métiers confondus  
(17 % en Grand Est)

**16 %**

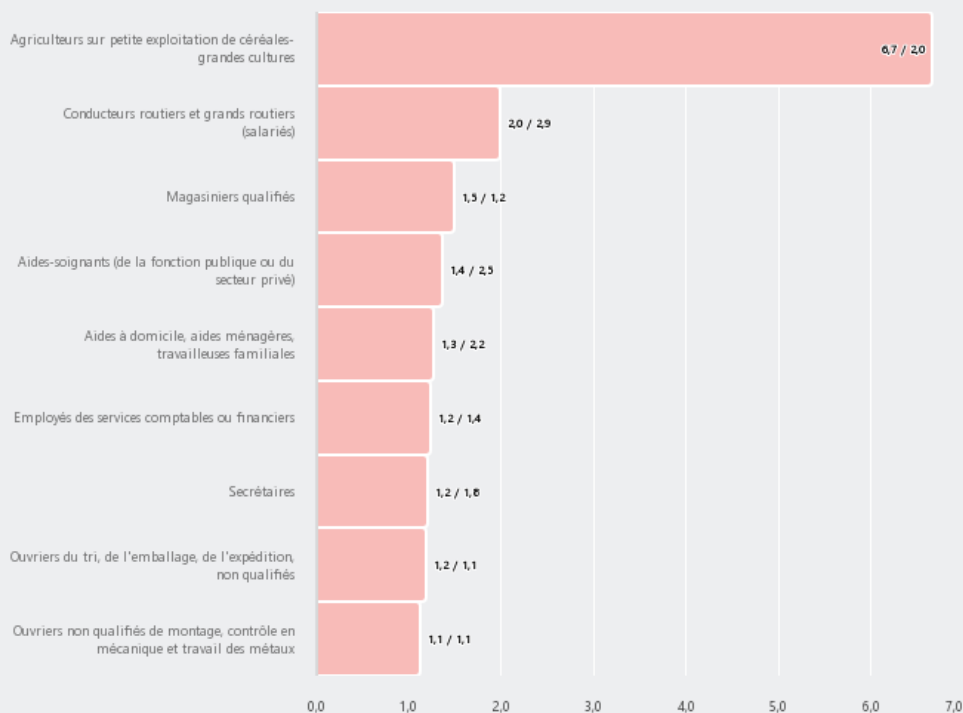
de non ou peu diplômés tous métiers confondus  
(12 % en Grand Est)

**33 %**

de diplômés du supérieur tous métiers confondus  
(41 % en Grand Est)

## PROFESSIONS <sup>1</sup> LES PLUS SPÉCIFIQUES À LA RÉGION

La profession "Agriculteurs sur petite exploitation de céréales-grandes cultures" est **6,7 fois** plus représentée sur ce territoire qu'en région et son poids dans l'emploi est de **2 %**



## LES 10 PROFESSIONS QUI ENREGISTRENT LA PLUS FORTE PROPORTION DE FEMMES <sup>1</sup>

La profession "Secrétaires" enregistre la plus forte proportion de femmes : **99 %**



## LES 10 PROFESSIONS QUI ENREGISTRENT LA PLUS FORTE PROPORTION DE MOINS DE 30 ANS <sup>1</sup>

La profession "n/d" enregistre la plus forte proportion de moins de 30 ans : **0 %**



## LES 10 PROFESSIONS QUI ENREGISTRENT LA PLUS FORTE PROPORTION DE MOINS DE 55 ANS ET PLUS <sup>1</sup>

La profession "Agriculteurs sur petite exploitation de céréales-grandes cultures" enregistre la plus forte proportion de moins de 55 ans et + : **54 %**



## LES 10 PROFESSIONS QUI ENREGISTRENT LA PLUS FORTE PROPORTION DE PEU OU PAS DIPLÔMÉS (NON DIPLÔMÉS OU CEP, BEPC) <sup>1</sup>

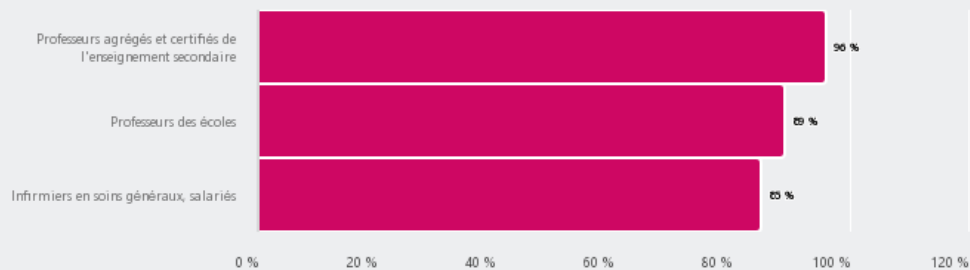
La profession "Conducteurs routiers et grands routiers (salariés)" enregistre la plus forte proportion de peu ou pas diplômés (non diplômés ou CEP, BEPC) : **29 %**





## LES 10 PROFESSIONS QUI ENREGISTRENT LA PLUS FORTE PROPORTION DE DIPLÔMÉS DU SUPÉRIEUR<sup>1</sup>

La profession "Professeurs agrégés et certifiés de l'enseignement secondaire" enregistre la plus forte proportion de diplômés du supérieur : **96 %**



Source : Insee - RP au lieu de résidence.

Notes :

**1** Nomenclature : PCS.