

Territoires

Bassins d'emploi



REVIN

EMPLOI, MÉTIERS

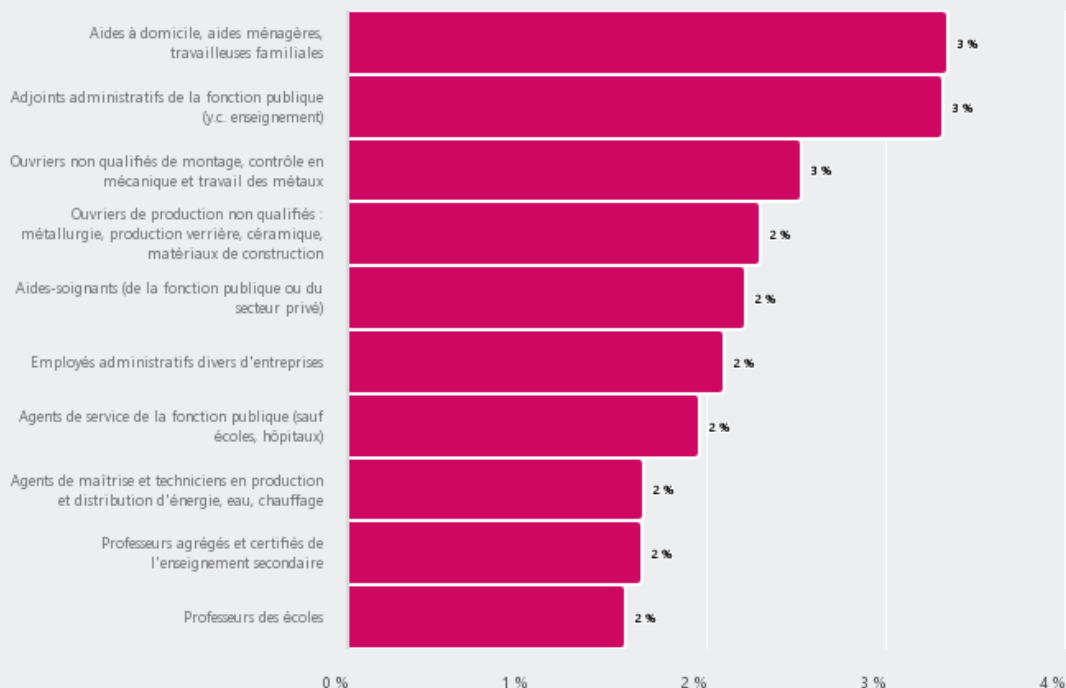


QUELLES SONT LES **PROFESSIONS EXERCÉES** SUR CE TERRITOIRE ?



PRINCIPALES PROFESSIONS EXERCÉES ¹

3 % des actifs en emploi sur ce territoire exercent la profession "Aides à domicile, aides ménagères, travailleuses familiales"



20 %

de moins de 30 ans
tous métiers
confondus
(22 % en Grand Est)

46 %

de femmes tous
métiers confondus
(48 % en Grand Est)

18 %

de 55 ans et plus
tous métiers
confondus
(17 % en Grand Est)

20 %

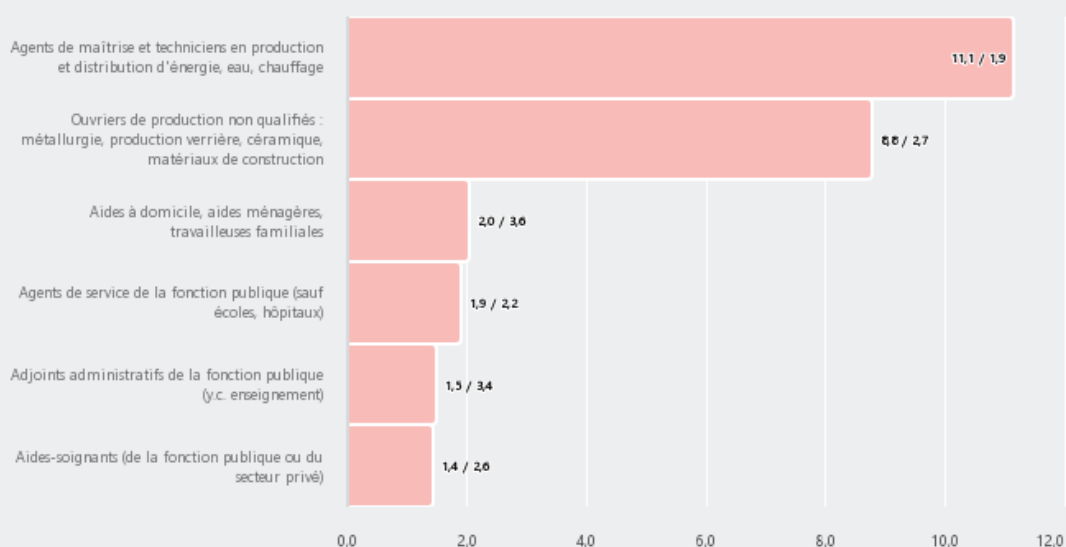
de non ou peu
diplômés tous
métiers confondus
(12 % en Grand Est)

31 %

de diplômés du
supérieur tous
métiers confondus
(41 % en Grand Est)

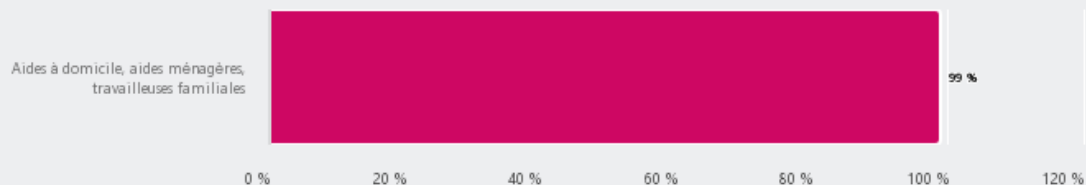
PROFESSIONS ¹ LES PLUS SPÉCIFIQUES À LA RÉGION

La profession "Agents de maîtrise et techniciens en production et distribution d'énergie, eau, chauffage" est **11,1 fois** plus représentée sur ce territoire qu'en région et son poids dans l'emploi est de **2 %**



LES 10 PROFESSIONS QUI ENREGISTRENT LA PLUS FORTE PROPORTION DE FEMMES ¹

La profession "Aides à domicile, aides ménagères, travailleuses familiales" enregistre la plus forte proportion de femmes : **99 %**



LES 10 PROFESSIONS QUI ENREGISTRENT LA PLUS FORTE PROPORTION DE MOINS DE 30 ANS ¹

La profession "n/d" enregistre la plus forte proportion de moins de 30 ans : **0 %**



LES 10 PROFESSIONS QUI ENREGISTRENT LA PLUS FORTE PROPORTION DE MOINS DE 55 ANS ET PLUS ¹

La profession "n/d" enregistre la plus forte proportion de moins de 55 ans et + : **0 %**



LES 10 PROFESSIONS QUI ENREGISTRENT LA PLUS FORTE PROPORTION DE PEU OU PAS DIPLÔMÉS (NON DIPLÔMÉS OU CEP, BEPC) ¹

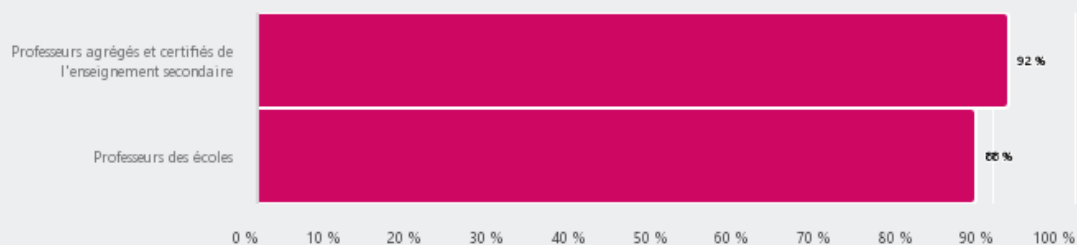
La profession "Aides à domicile, aides ménagères, travailleuses familiales" enregistre la plus forte proportion de peu ou pas diplômés (non diplômés ou CEP, BEPC) : **47 %**





LES 10 PROFESSIONS QUI ENREGISTRENT LA PLUS FORTE PROPORTION DE DIPLÔMÉS DU SUPÉRIEUR ¹

La profession "Professeurs agrégés et certifiés de l'enseignement secondaire" enregistre la plus forte proportion de diplômés du supérieur : **92 %**



Source : Insee - RP au lieu de résidence.

Notes :

¹ Nomenclature : PCS.