

# Territoires

## Bassins d'emploi



REIMS

EMPLOI, MÉTIERS

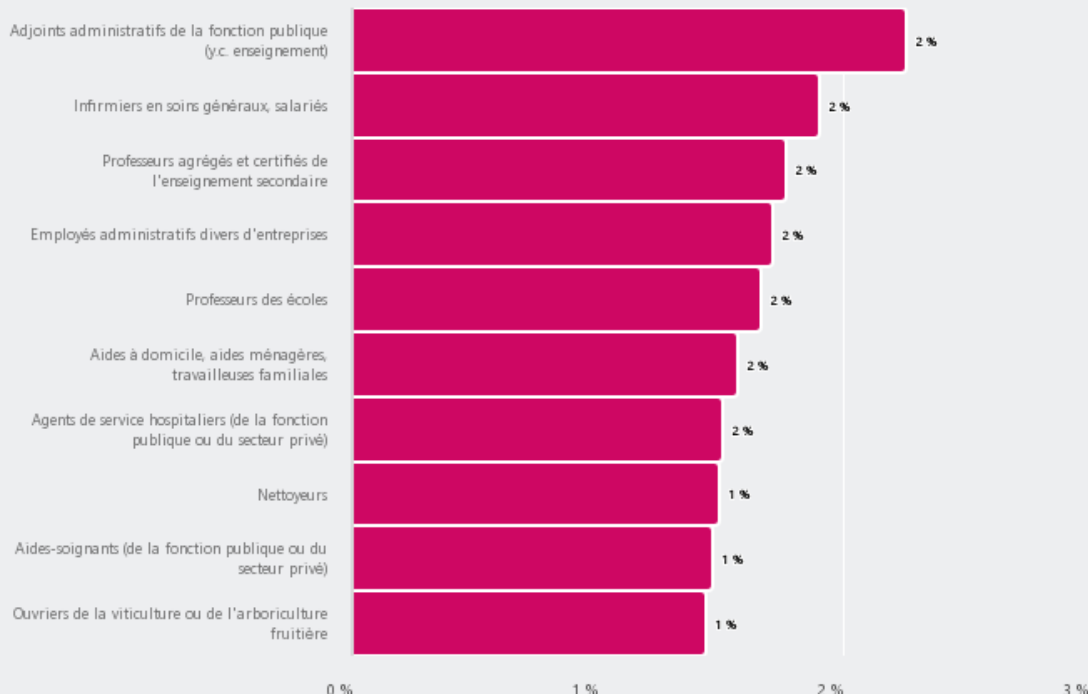


QUELLES SONT LES **PROFESSIONS EXERCÉES** SUR CE TERRITOIRE ?



## PRINCIPALES PROFESSIONS EXERCÉES <sup>1</sup>

**2 %** des actifs en emploi sur ce territoire exercent la profession "Adjoint administratifs de la fonction publique (y.c. enseignement)"



**26 %**

de moins de 30 ans tous métiers confondus (22 % en Grand Est)

**50 %**

de femmes tous métiers confondus (48 % en Grand Est)

**15 %**

de 55 ans et plus tous métiers confondus (17 % en Grand Est)

**12 %**

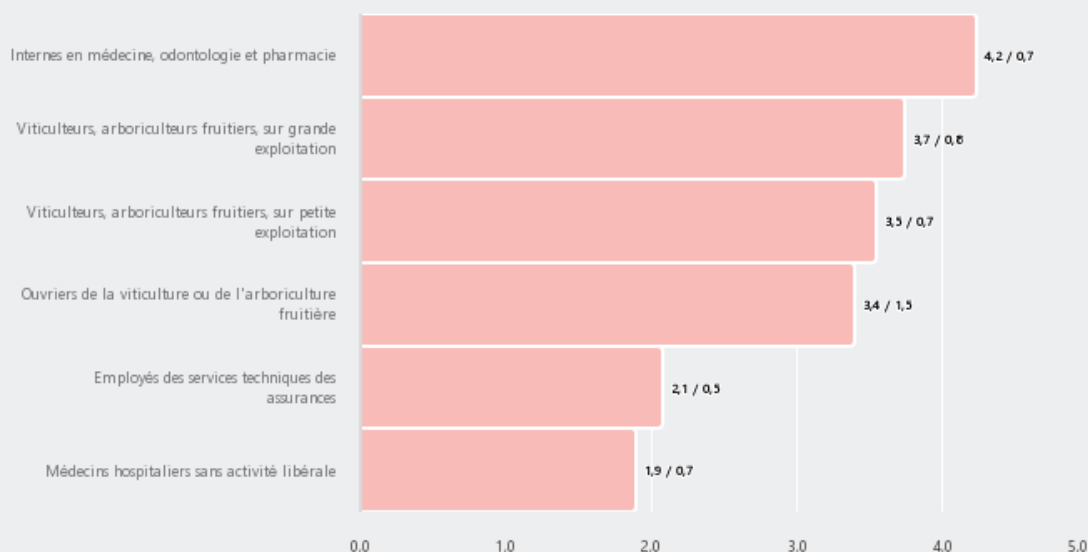
de non ou peu diplômés tous métiers confondus (12 % en Grand Est)

**47 %**

de diplômés du supérieur tous métiers confondus (41 % en Grand Est)

## PROFESSIONS <sup>1</sup> LES PLUS SPÉCIFIQUES À LA RÉGION

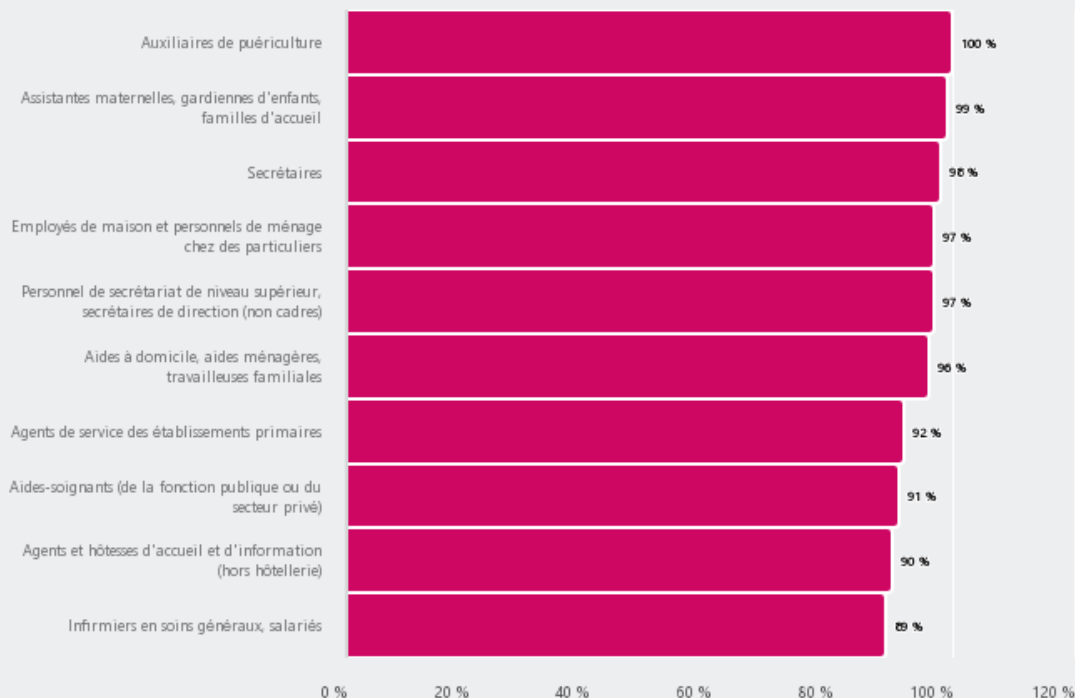
La profession "Internes en médecine, odontologie et pharmacie" est **4,2 fois** plus représentée sur ce territoire qu'en région et son poids dans l'emploi est de **1 %**





## LES 10 PROFESSIONS QUI ENREGISTRENT LA PLUS FORTE PROPORTION DE FEMMES <sup>1</sup>

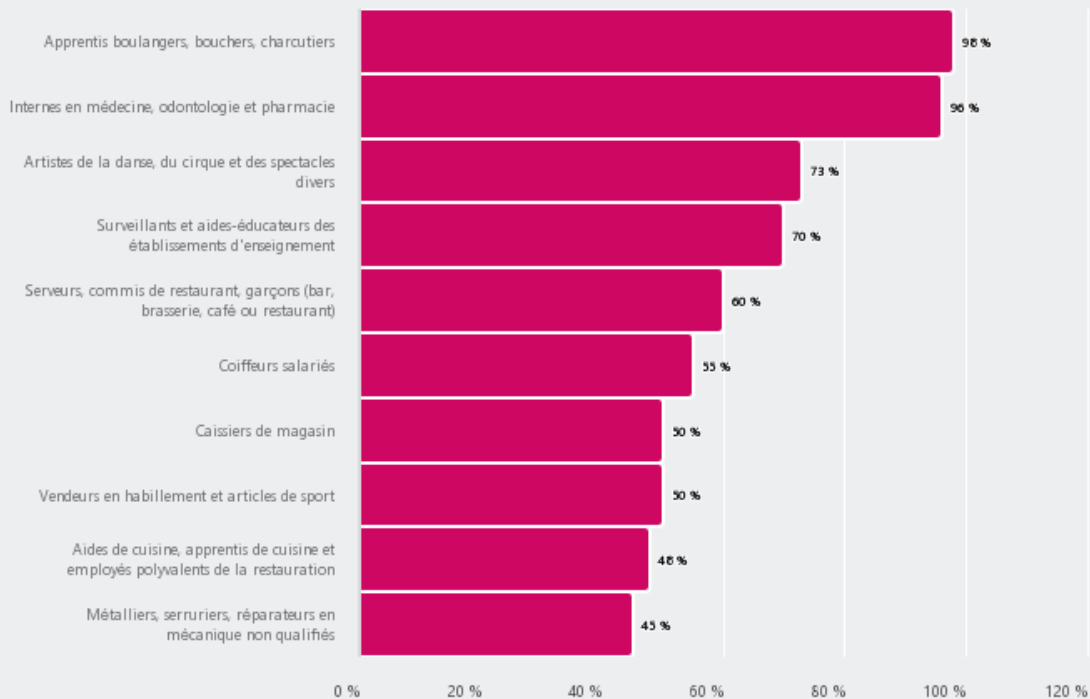
La profession "Auxiliaires de puériculture" enregistre la plus forte proportion de femmes : **100 %**





## LES 10 PROFESSIONS QUI ENREGISTRENT LA PLUS FORTE PROPORTION DE MOINS DE 30 ANS <sup>1</sup>

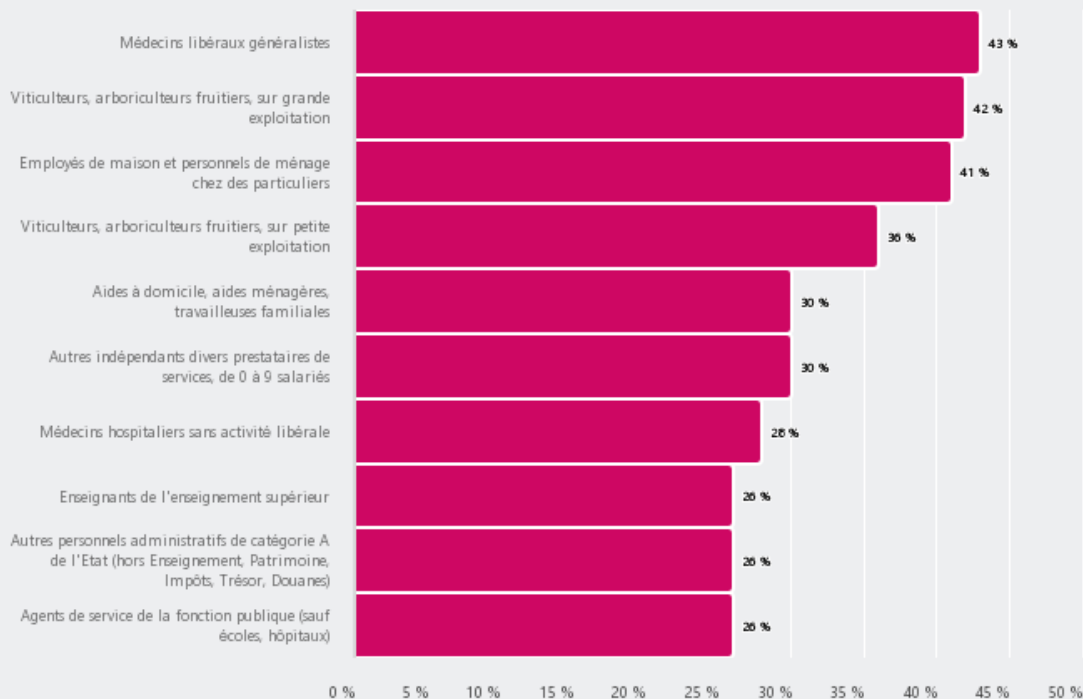
La profession "Apprentis boulangers, bouchers, charcutiers" enregistre la plus forte proportion de moins de 30 ans : **98 %**





## LES 10 PROFESSIONS QUI ENREGISTRENT LA PLUS FORTE PROPORTION DE MOINS DE 55 ANS ET PLUS <sup>1</sup>

La profession "Médecins libéraux généralistes" enregistre la plus forte proportion de moins de 55 ans et + : **43 %**



## LES 10 PROFESSIONS QUI ENREGISTRENT LA PLUS FORTE PROPORTION DE PEU OU PAS DIPLÔMÉS (NON DIPLÔMÉS OU CEP, BEPC) <sup>1</sup>

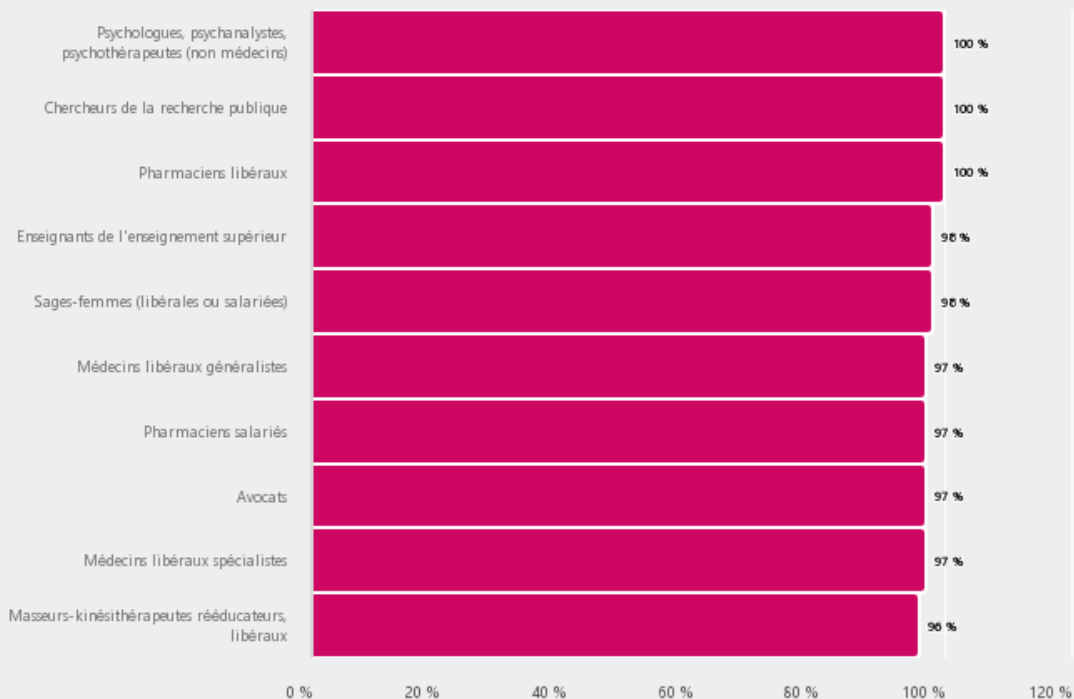
La profession "Employés de maison et personnels de ménage chez des particuliers" enregistre la plus forte proportion de peu ou pas diplômés (non diplômés ou CEP, BEPC) : **68 %**





## LES 10 PROFESSIONS QUI ENREGISTRENT LA PLUS FORTE PROPORTION DE DIPLÔMÉS DU SUPÉRIEUR <sup>1</sup>

La profession "Psychologues, psychanalystes, psychothérapeutes (non médecins)" enregistre la plus forte proportion de diplômés du supérieur : **100 %**



Source : Insee - RP au lieu de résidence.

Notes :

<sup>1</sup> Nomenclature : PCS.