

# Territoires

## Bassins d'emploi



NANCY

### TISSU ÉCONOMIQUE



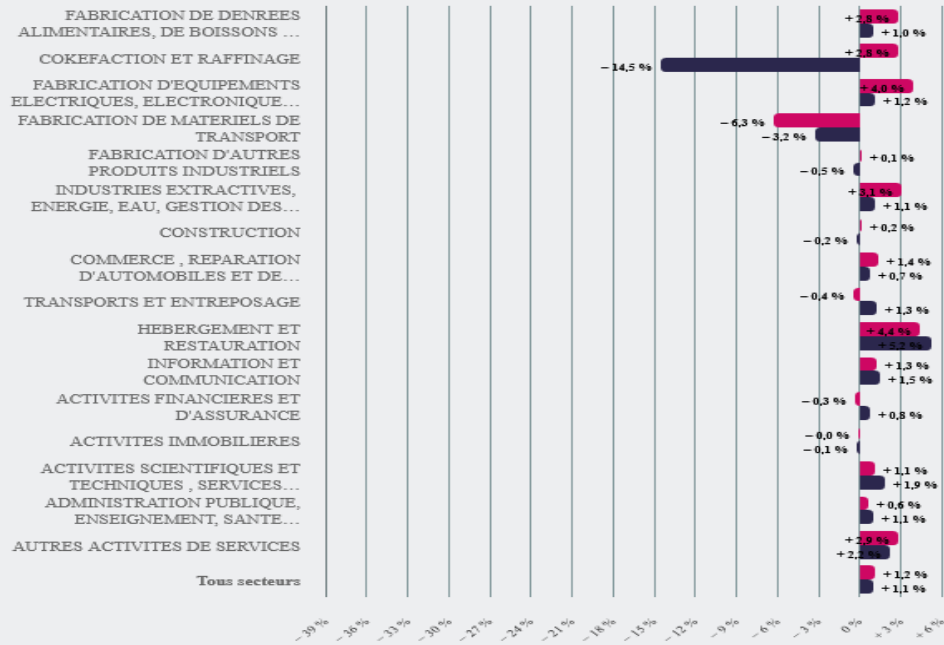
QUELLES SONT LES CARACTÉRISTIQUES DE L'**EMPLOI SALARIÉ** SUR CE TERRITOIRE ?

ÉVOLUTION DE L'EMPLOI SALARIÉ PAR GRANDS SECTEURS D'ACTIVITÉ <sup>1</sup>

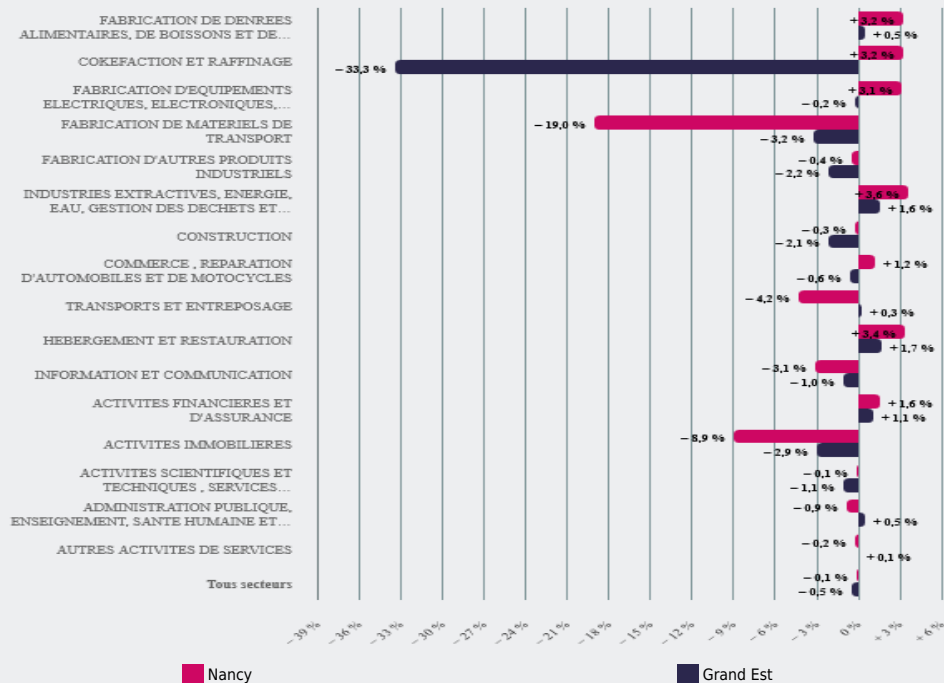
L'emploi salarié de ce territoire a augmenté de **+ 1,2 %** entre 2020 et 2024 et diminué de **- 0,1 %** entre 2023 et 2024 (en moyenne annuelle)

**117 169**  
salariés en emploi, soit  
**8 %**  
de l'emploi salarié du Grand Est

Période 2020-2024



Période 2023-2024





## NOMBRE DE SALARIÉS PAR GRAND SECTEUR D'ACTIVITÉ <sup>2</sup>

Les secteurs des services concentrent

**64 %**

des salariés de ce territoire

Nancy

Grand Est



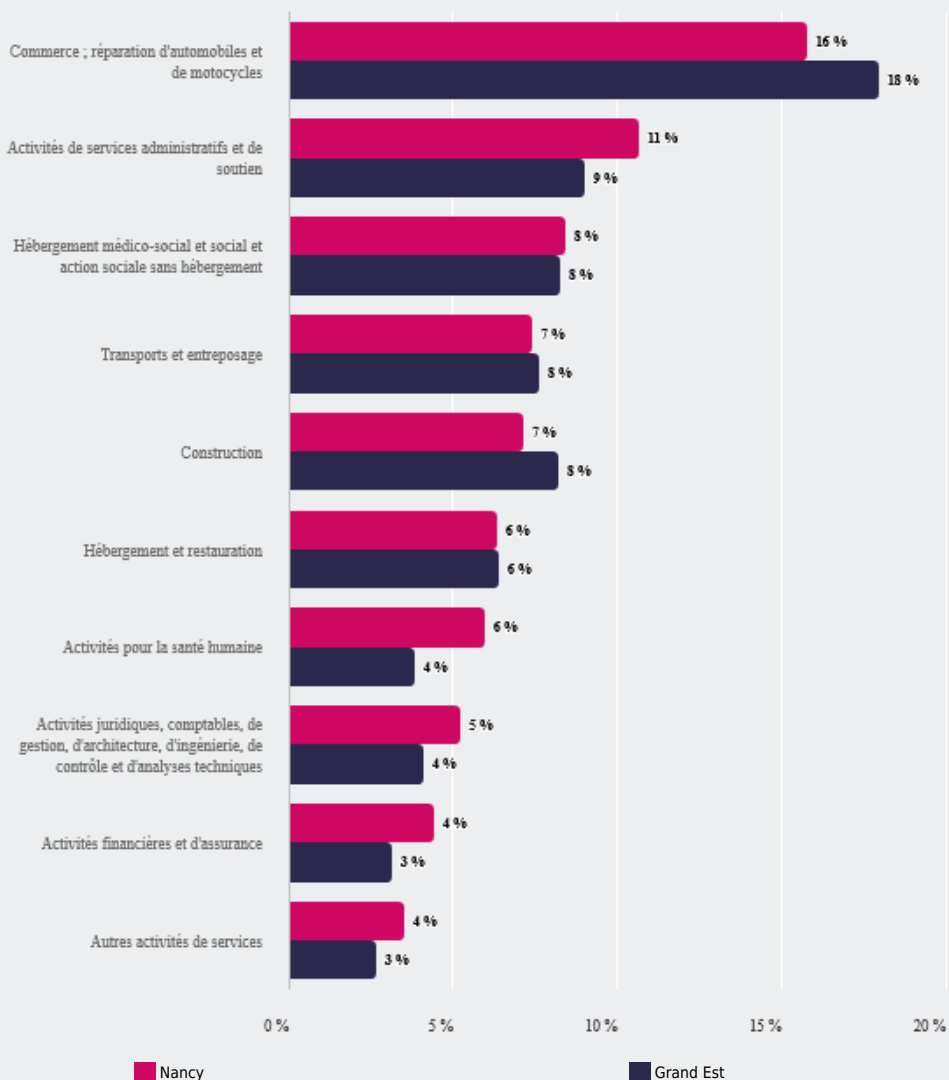
13 % (21 %) Industrie  
7 % (8 %) Construction  
16 % (18 %) Commerce  
64 % (53 %) Services



## PRINCIPAUX SECTEURS D'ACTIVITÉ <sup>3</sup> DES ÉTABLISSEMENTS EMPLOYEURS

**16 %**

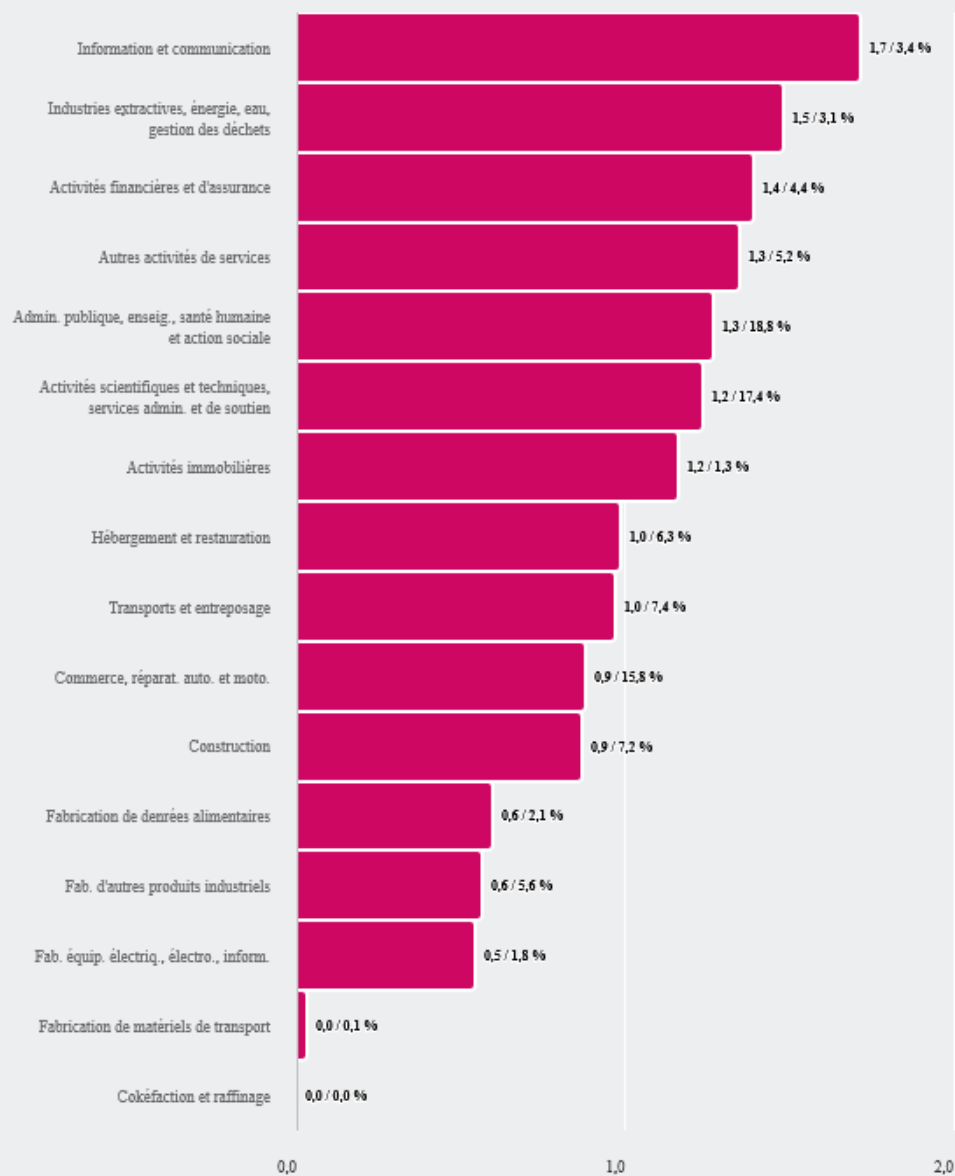
des salariés de ce territoire exercent dans le secteur "Commerce ; réparation d'automobiles et de motocycles"





## INDICE DE SPÉCIALISATION <sup>4</sup>

Le secteur "Information et communication" est **1,7 fois** plus représenté sur ce territoire qu'en Grand Est et son poids dans l'emploi salarié est de **3 %**



Source : Urssaf Caisse nationale.

### Notes :

<sup>1</sup> hors agriculture.

<sup>2</sup> Nomenclature : NA5.

<sup>3</sup> Nomenclature : NA38.

<sup>4</sup> Nomenclature : N17.