

# Territoires

## Bassins d'emploi



NANCY

### TISSU ÉCONOMIQUE



QUELLES SONT LES CARACTÉRISTIQUES DES **ÉTABLISSEMENTS** DE CE TERRITOIRE ?



**9 937 établissements employeurs<sup>1</sup>** sur ce territoire, soit **7 %** des établissements employeurs du Grand Est

**30 266**

établissements<sup>7</sup> présents sur ce territoire, soit

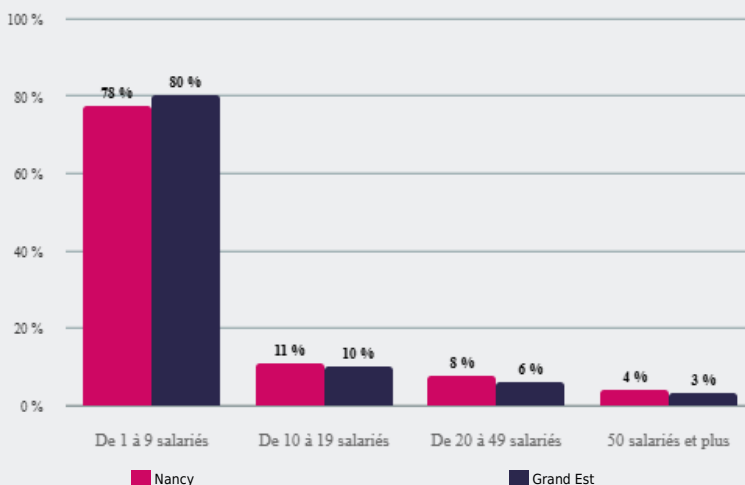
**7 %**

des établissements de Grand Est

## TAILLE DES ÉTABLISSEMENTS EMPLOYEURS<sup>2</sup>

**78 %**

des établissements employeurs présents sur ce territoire sont des établissements de 1 à 9 salariés



**73 %**

d'établissements sans salarié<sup>7</sup>

(72 % en Grand Est)

**5 183**

créations d'entreprise<sup>7</sup>, dont

**67 %**

de micro-entreprises

Taux créations d'entreprises<sup>7</sup> :

**16 %**

(15 % en Grand Est)

**353**

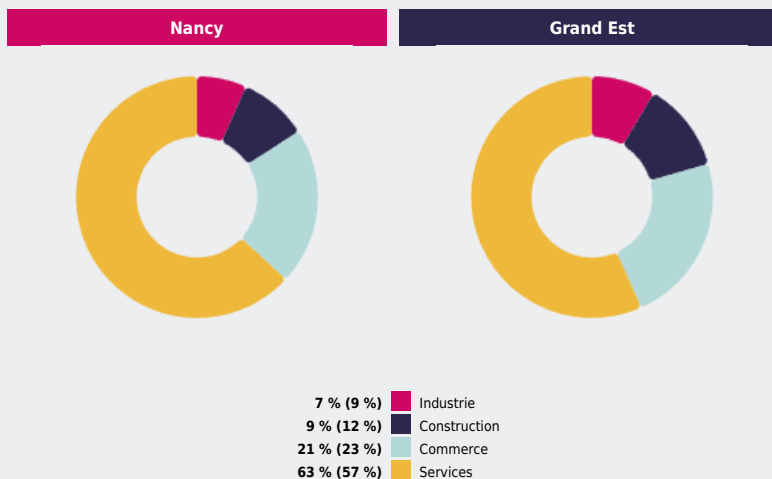
défaillances d'entreprises<sup>8</sup> sur ce territoire, soit 8 % des défaillances d'entreprises de Grand Est

## GRANDS SECTEURS D'ACTIVITÉ<sup>3</sup> DES ÉTABLISSEMENTS EMPLOYEURS

Les secteurs des services concentrent

**63 %**

des établissements employeurs présents sur ce territoire

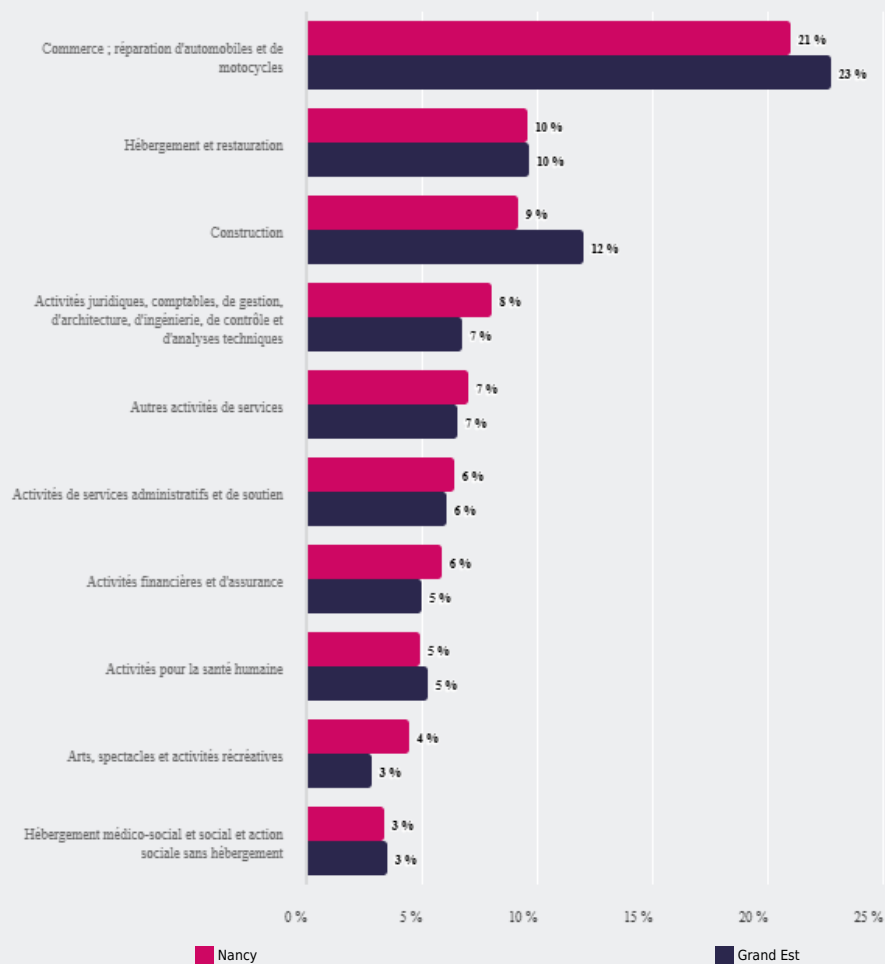




## PRINCIPAUX SECTEURS D'ACTIVITÉ <sup>4</sup> DES ÉTABLISSEMENTS EMPLOYEURS

**21 %**

des employeurs présents sur ce territoire appartiennent au secteur "Commerce ; réparation d'automobiles et de motocycles"





## PRINCIPAUX ÉTABLISSEMENTS EMPLOYEURS DE L'INDUSTRIE ET DE LA CONSTRUCTION

Nom de l'établissement <sup>5</sup>	Secteur d'activité <sup>6</sup>	Effectif salarié	Libellé de la commune
SOFIDEL FRANCE	Travail bois, ind. papier & imprimer	500 à 749	Frouard
SAM SOC ACIERS ARMATURE POUR BETON	Métallurgie & fab. ps mét. sauf mach. et équip.	250 à 499	Neuves-Maisons
GE ENERGY POWER CONVERSION FRANCE	Fabrication d'équipements électriques	250 à 499	Champigneulles
FIVES NORDON	Aut. ind. manif., répa. & inst. de mach	250 à 499	Nancy
SOCIETE DU JOURNAL L'EST REPUBLICAIN	Travail bois, ind. papier & imprimer	250 à 499	Houdemont
FRANCE ELEVATEUR	Fabrication de machines et équipements n.c.a.	250 à 499	Flavigny-sur-Moselle
SOGETREL	Construction	250 à 499	Nancy
SOLVAY OPERATIONS FRANCE	Industrie chimique	250 à 499	Dombasle-sur-Meurthe
NOVACARB	Industrie chimique	250 à 499	Laneuveville-devant-Nancy
BRASSERIE CHAMPIGNEULLES	Fab. aliments, boiss. & prdts base tabac	200 à 249	Champigneulles

Avertissement : cette liste concerne les établissements actifs au 31.12.2021. Depuis cette date, certains ont pu fermer, changer de nom ou être créés.


**PRINCIPAUX ÉTABLISSEMENTS EMPLOYEURS DU COMMERCE, TRANSPORTS, HÉBERGEMENT ET RESTAURATION**

Nom de l'établissement <sup>5</sup>	Secteur d'activité <sup>6</sup>	Effectif salarié	Libellé de la commune
KEOLIS GRAND NANCY	Transports et entreposage	750 à 999	Nancy
SNCF RESEAU	Transports et entreposage	500 à 749	Nancy
CORA	Commerce , répar. automobile & moto.	250 à 499	Houdemont
LA POSTE	Transports et entreposage	250 à 499	Nancy
AUCHAN HYPERMARCHÉ	Commerce , répar. automobile & moto.	250 à 499	Laxou
CORA	Commerce , répar. automobile & moto.	250 à 499	Essey-lès-Nancy
FROUDIS	Commerce , répar. automobile & moto.	250 à 499	Frouard
AUCHAN HYPERMARCHÉ	Commerce , répar. automobile & moto.	250 à 499	Tomblaine
SNCF VOYAGEURS	Transports et entreposage	250 à 499	Nancy
SNCF VOYAGEURS	Transports et entreposage	200 à 249	Nancy

Avertissement : cette liste concerne les établissements actifs au 31.12.2021. Depuis cette date, certains ont pu fermer, changer de nom ou être créés.



## PRINCIPAUX ÉTABLISSEMENTS EMPLOYEURS DES SERVICES

Nom de l'établissement <sup>5</sup>	Secteur d'activité <sup>6</sup>	Effectif salarié	Libellé de la commune
CTRE HOSPITALIER REGIONAL DE NANCY	Activités pour la santé humaine	5000 à 7499	Vandœuvre-lès-Nancy
CTRE HOSPITALIER REGIONAL DE NANCY	Activités pour la santé humaine	3000 à 3999	Nancy
DEPARTEMENT DE MEURTHE ET MOSELLE	Administration publique	2000 à 2999	Nancy
COMMUNE DE NANCY	Administration publique	1500 à 1999	Nancy
METROPOLE DU GRAND NANCY	Administration publique	1000 à 1499	Nancy
UNIVERSITE DE LORRAINE	Enseignement	1000 à 1499	Nancy
CTRE PSYCHOTHERAPIQUE DE NANCY	Activités pour la santé humaine	1000 à 1499	Laxou
UNIVERSITE DE LORRAINE	Enseignement	750 à 999	Vandœuvre-lès-Nancy
CENTRE NATIONAL RECHERCHE SCIENTIFIQUE	Recherche-développement scientifique	750 à 999	Vandœuvre-lès-Nancy
CTRE HOSPITALIER REGIONAL DE NANCY	Activités pour la santé humaine	750 à 999	Nancy

Avertissement : cette liste concerne les établissements actifs au 31.12.2021. Depuis cette date, certains ont pu fermer, changer de nom ou être créés.

Source : Banque de France, Insee, Urssaf Caisse nationale.

Notes :

1 Insee – REE, Sirene.

2 Source : Insee – REE, Sirene.

3 Source : Urssaf Caisse nationale (hors agriculture).

4 Nomenclature : NA38.

5 L'établissement est une unité de production, c'est le lieu où est effectivement exercée l'activité. Il peut dépendre d'une entreprise, unité juridique, qui peut comprendre d'autres établissements (ayant des noms différents).

6 Nomenclature : A38.

7 Source : Insee – REE, Sirene.

8 Source : Banque de France.