

Territoires

Bassins d'emploi



LUNÉVILLE

EMPLOI, MÉTIERS

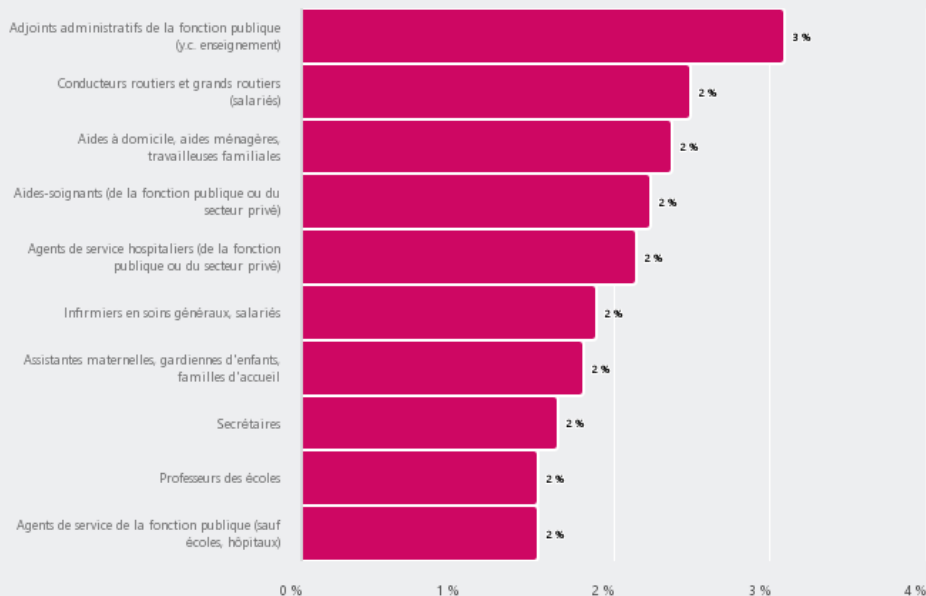


QUELLES SONT LES **PROFESSIONS EXERCÉES** SUR CE TERRITOIRE ?



PRINCIPALES PROFESSIONS EXERCÉES ¹

3 % des actifs en emploi sur ce territoire exercent la profession "Adjoint administratifs de la fonction publique (y.c. enseignement)"



21 %

de moins de 30 ans tous métiers confondus
(22 % en Grand Est)

47 %

de femmes tous métiers confondus
(48 % en Grand Est)

17 %

de 55 ans et plus tous métiers confondus
(17 % en Grand Est)

15 %

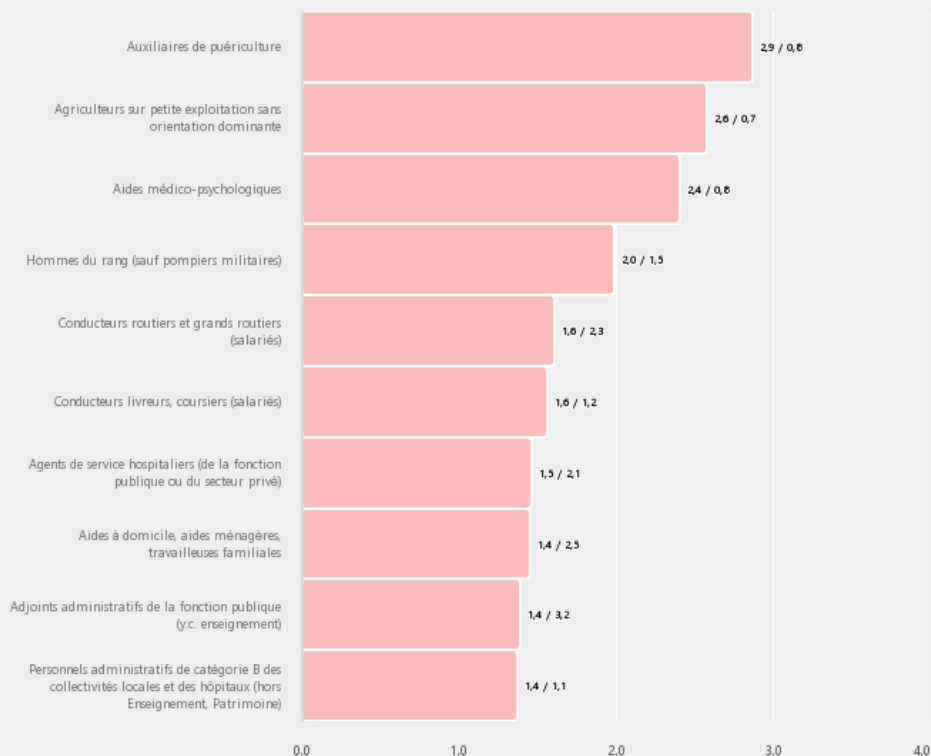
de non ou peu diplômés tous métiers confondus
(12 % en Grand Est)

33 %

de diplômés du supérieur tous métiers confondus
(41 % en Grand Est)

PROFESSIONS ¹ LES PLUS SPÉCIFIQUES À LA RÉGION

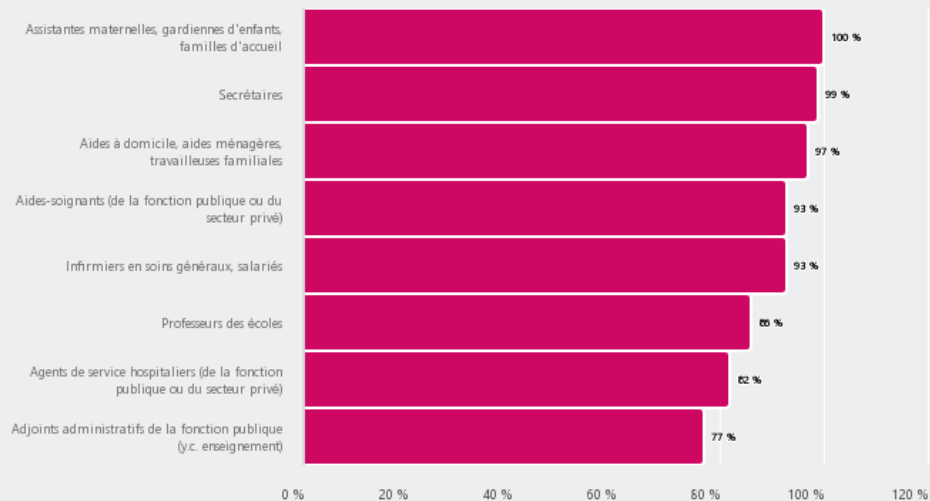
La profession "Auxiliaires de puériculture" est **2,9 fois** plus représentée sur ce territoire qu'en région et son poids dans l'emploi est de **1 %**





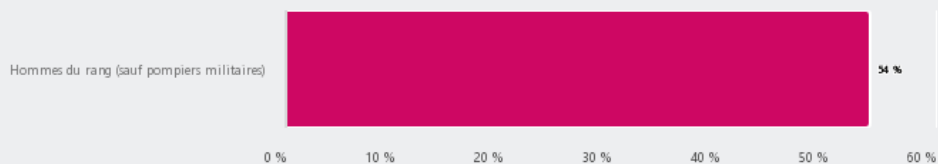
LES 10 PROFESSIONS QUI ENREGISTRENT LA PLUS FORTE PROPORTION DE FEMMES ¹

La profession "Assistantes maternelles, gardiennes d'enfants, familles d'accueil" enregistre la plus forte proportion de femmes : **100 %**



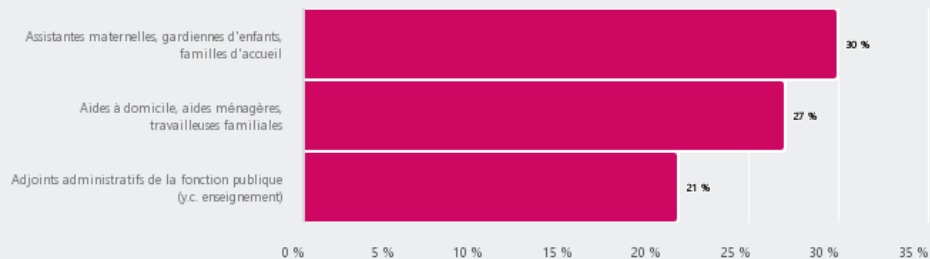
LES 10 PROFESSIONS QUI ENREGISTRENT LA PLUS FORTE PROPORTION DE MOINS DE 30 ANS ¹

La profession "Hommes du rang (sauf pompiers militaires)" enregistre la plus forte proportion de moins de 30 ans : **54 %**



LES 10 PROFESSIONS QUI ENREGISTRENT LA PLUS FORTE PROPORTION DE MOINS DE 55 ANS ET PLUS ¹

La profession "Assistantes maternelles, gardiennes d'enfants, familles d'accueil" enregistre la plus forte proportion de moins de 55 ans et + : **30 %**





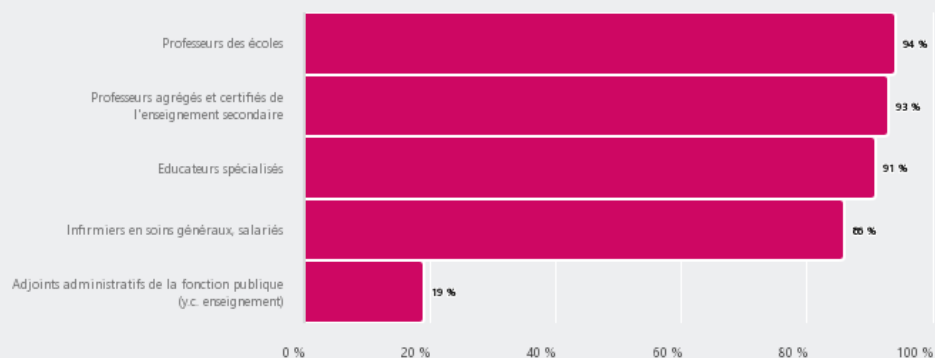
LES 10 PROFESSIONS QUI ENREGISTRENT LA PLUS FORTE PROPORTION DE PEU OU PAS DIPLÔMÉS (NON DIPLÔMÉS OU CEP, BEPC) ¹

La profession "Aides à domicile, aides ménagères, travailleuses familiales" enregistre la plus forte proportion de peu ou pas diplômés (non diplômés ou CEP, BEPC) : **38 %**



LES 10 PROFESSIONS QUI ENREGISTRENT LA PLUS FORTE PROPORTION DE DIPLÔMÉS DU SUPÉRIEUR ¹

La profession "Professeurs des écoles" enregistre la plus forte proportion de diplômés du supérieur : **94 %**



 Source : Insee - RP au lieu de résidence.

 Notes :

1 Nomenclature : PCS.