

Territoires

Bassins d'emploi



LUNÉVILLE

TISSU ÉCONOMIQUE



QUELLES SONT LES CARACTÉRISTIQUES DE L'**EMPLOI SALARIÉ** SUR CE TERRITOIRE ?

ÉVOLUTION DE L'EMPLOI SALARIÉ PAR GRANDS SECTEURS D'ACTIVITÉ ¹

L'emploi salarié de ce territoire a augmenté de **+ 1,2 %** entre 2020 et 2024 et diminué de **- 1,5 %** entre 2023 et 2024 (en moyenne annuelle)

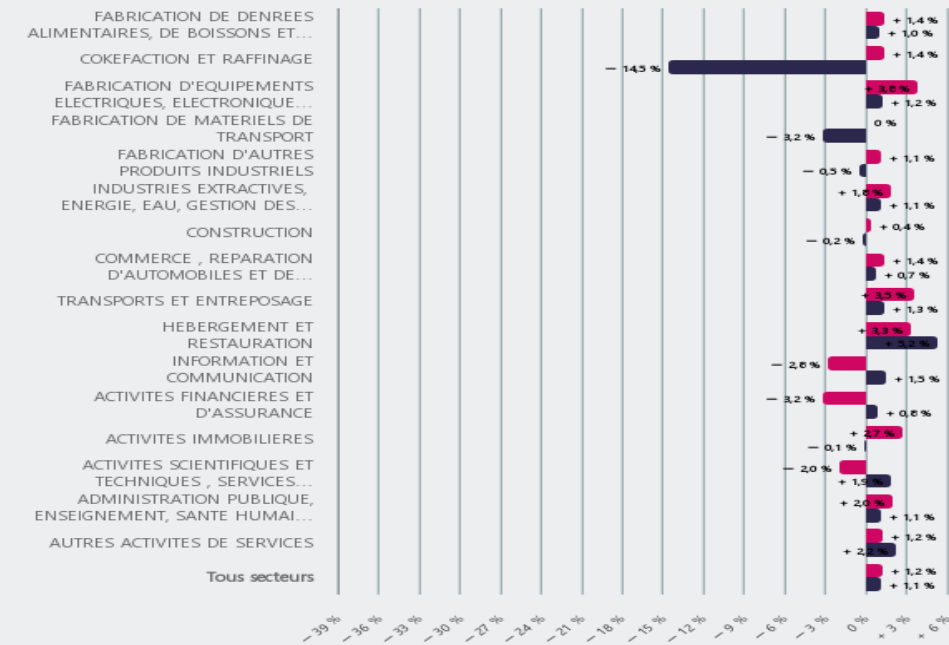
11 423

salariés en emploi, soit

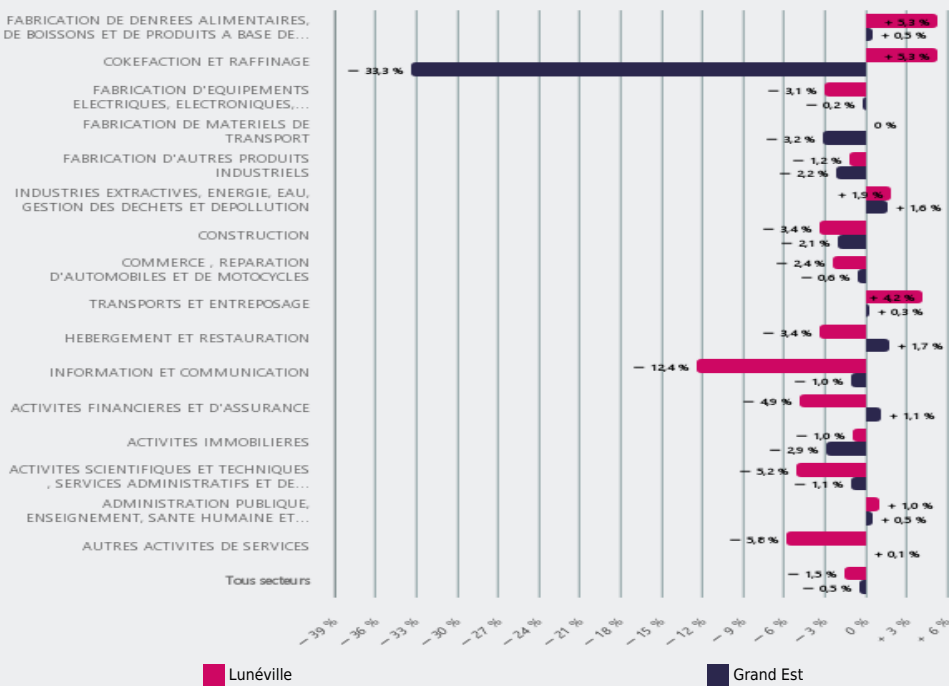
1 %

de l'emploi salarié du Grand Est

Période 2020-2024



Période 2023-2024





NOMBRE DE SALARIÉS PAR GRAND SECTEUR D'ACTIVITÉ ²

Les secteurs des services concentrent

47 %

des salariés de ce territoire

Lunéville

Grand Est

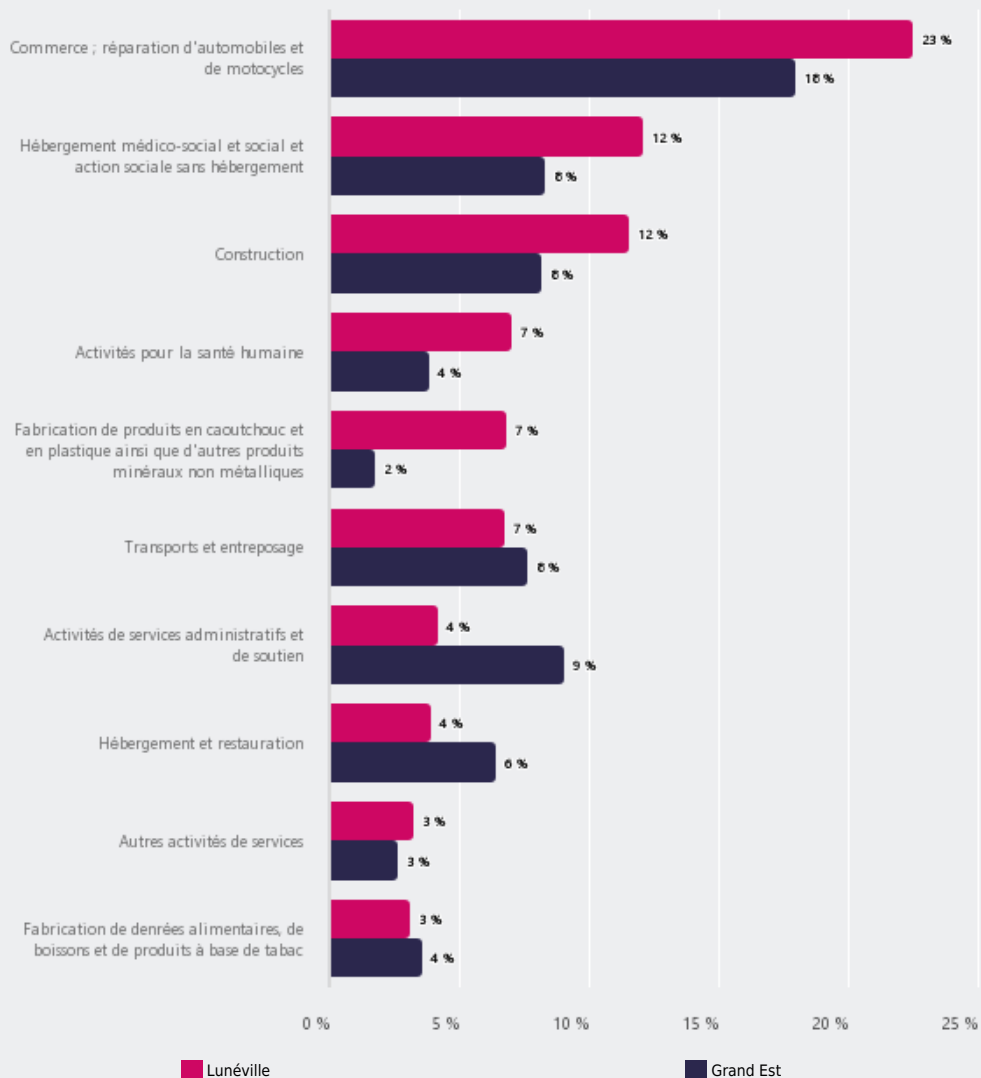


19 % (21 %) Industrie
12 % (8 %) Construction
23 % (18 %) Commerce
47 % (53 %) Services



PRINCIPAUX SECTEURS D'ACTIVITÉ ³ DES ÉTABLISSEMENTS EMPLOYEURS

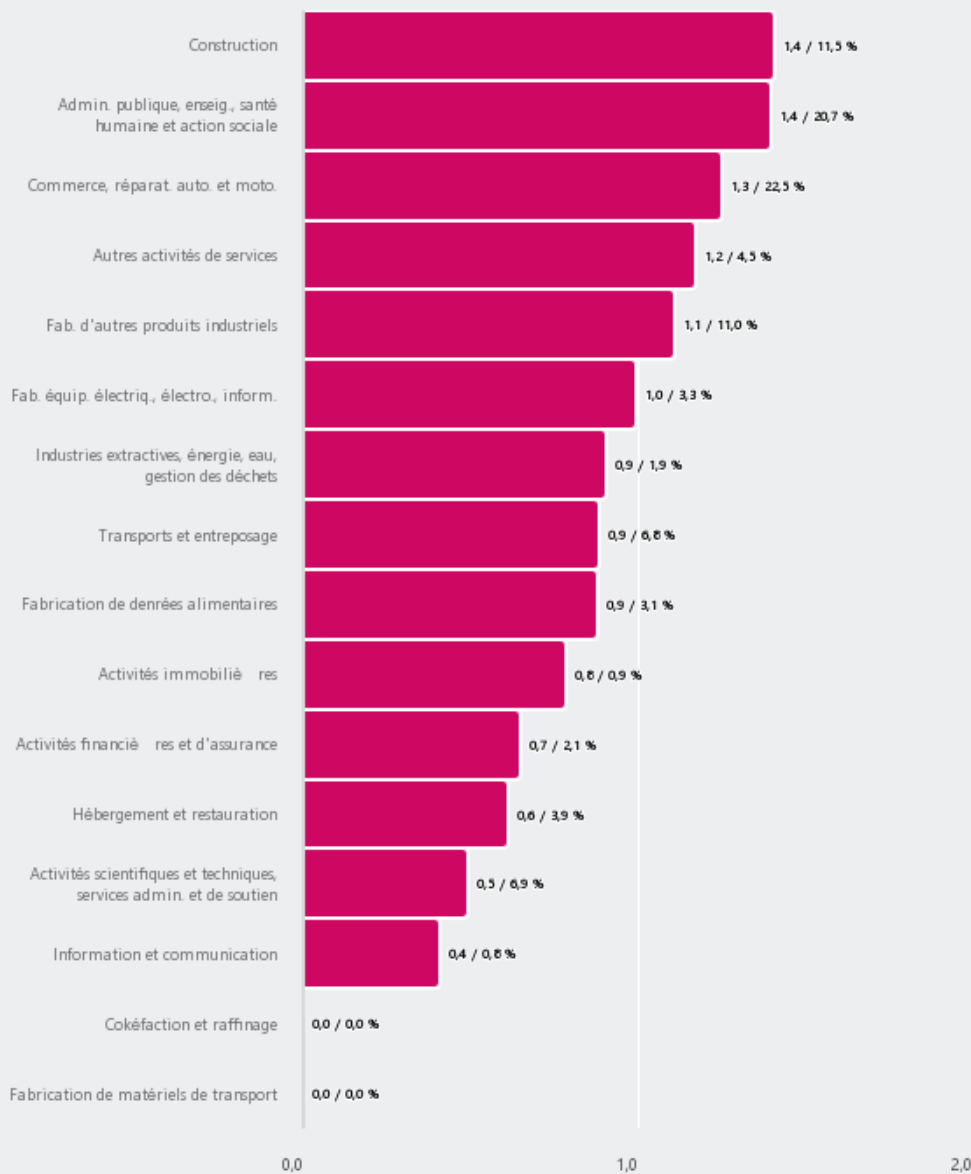
23 % des salariés de ce territoire exercent dans le secteur "Commerce ; réparation d'automobiles et de motocycles"





INDICE DE SPÉCIALISATION ⁴

Le secteur "Construction" est **1,4 fois** plus représenté sur ce territoire qu'en Grand Est et son poids dans l'emploi salarié est de **12 %**



Source : Urssaf Caisse nationale.

Notes :

¹ hors agriculture.

² Nomenclature : NA5.

³ Nomenclature : NA38.

⁴ Nomenclature : N17.