

# Territoires

## Bassins d'emploi



LONGWY

### FORMATION

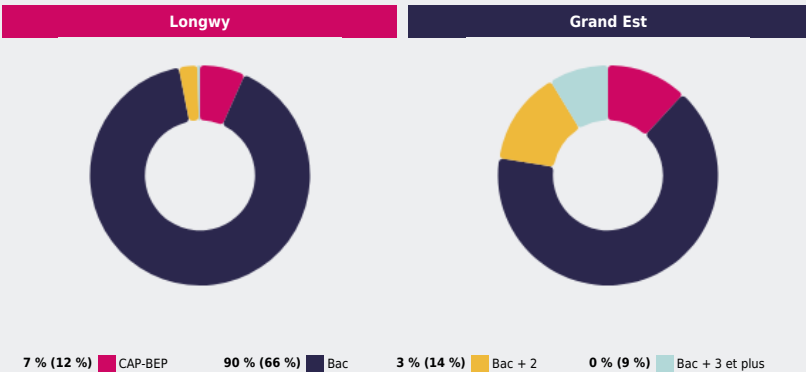


QUELLES SONT LES CARACTÉRISTIQUES DE LA  
**FORMATION INITIALE** SUR CE TERRITOIRE ?

NIVEAU DE LA FORMATION SUIVIE PAR LES PERSONNES EN FORMATION INITIALE<sup>1</sup>

2 586

personnes en formation initiale sur ce territoire préparent un diplôme de niveau Bac



2 866

lycéens, apprentis en formation initiale sur ce territoire<sup>5</sup>

+ 2,0 %

entre 2023 et 2024

2 %

en apprentissage

49 %

de femmes

5

lycées,

4

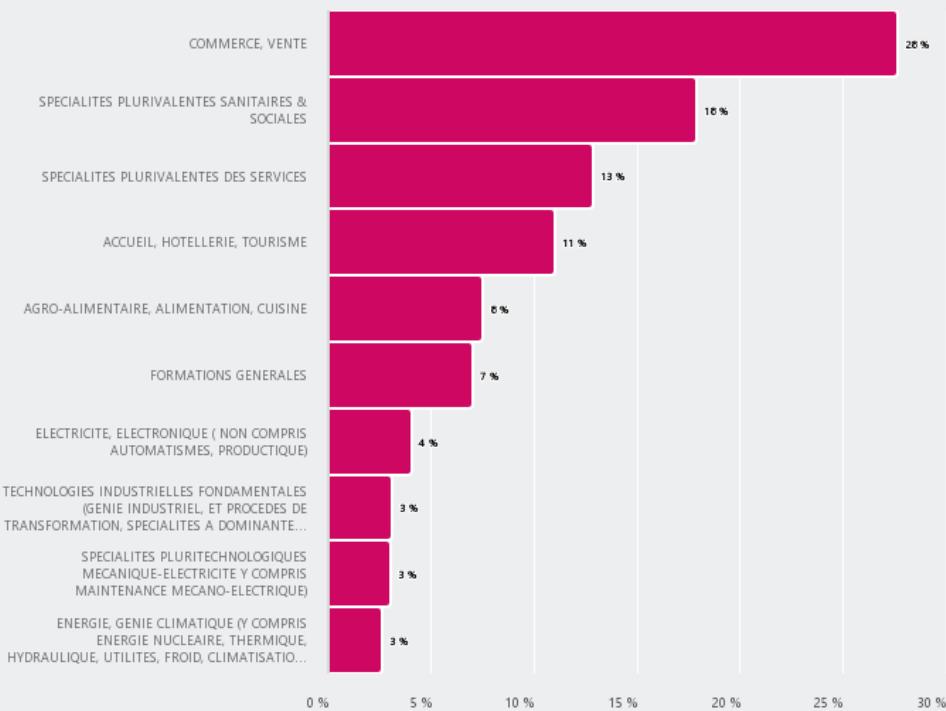
CFA

2 777 lycéens et apprentis dans l'enseignement secondaire<sup>2</sup> sur ce territoire, dont 1 085 suivent une formation professionnelle

PRINCIPALES FILIÈRES DE FORMATION DANS L'ENSEIGNEMENT SECONDAIRE PROFESSIONNEL<sup>3</sup>

28 %

des lycéens et apprentis sur ce territoire préparent un diplôme de la filière de formation "COMMERCE, VENTE"





## Formation initiale - voie scolaire (hors universités)

**2 820** lycéens en formation initiale sur ce territoire

**+ 1,3 %** entre 2023 et 2024

**49 %** de femmes

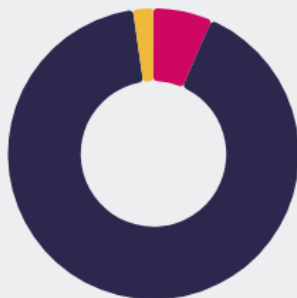
**2** lycées privés ;

**3** lycées publics

## NIVEAU DE LA FORMATION SUIVIE PAR LES PERSONNES EN FORMATION INITIALE (VOIE SCOLAIRE) <sup>1A</sup>

**2 571**

personnes en formation initiale  
(voie scolaire) préparent un  
diplôme de niveau Bac

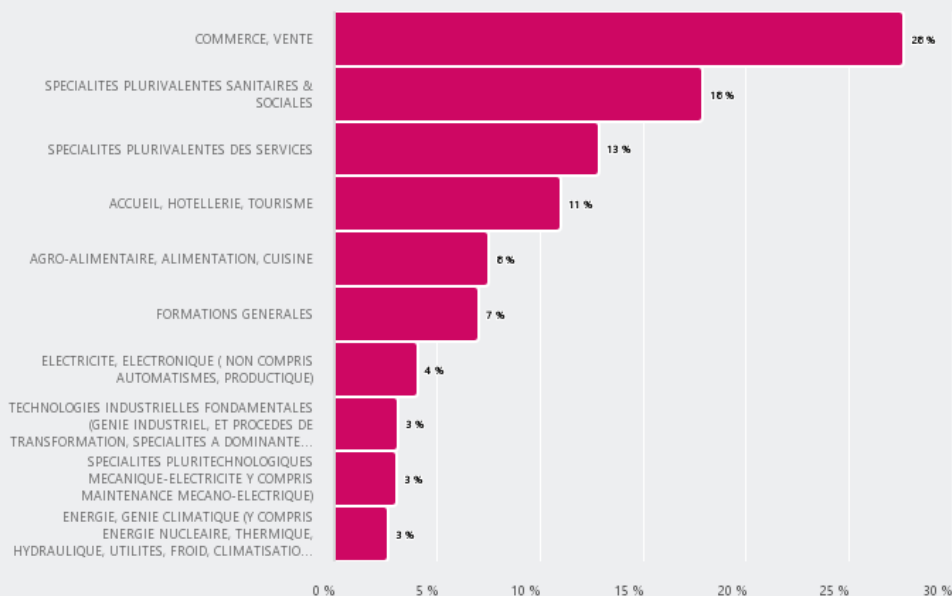


7 % CAP-BEP  
91 % Bac  
2 % Bac + 2  
0 % Bac + 3 et plus

**2 756** lycéens dans l'enseignement secondaire sur ce territoire, dont **1 064** qui suivent une formation professionnelle

## PRINCIPALES FILIÈRES DE FORMATION DANS LA VOIE SCOLAIRE - ENSEIGNEMENT SECONDAIRE PROFESSIONNEL <sup>3A</sup>

**28 %** des lycéens (voie scolaire) préparent un diplôme de la filière de formation "COMMERCE, VENTE"





## Formation initiale - apprentissage

Nombre d'apprentis sur ce territoire : Le faible volume de cette donnée enregistré sur ce territoire ne permet pas son affichage

### NIVEAU DE LA FORMATION SUIVIE PAR LES PERSONNES EN APPRENTISSAGE <sup>1B</sup>

**15**

apprentis préparent un diplôme de niveau bac



13 % CAP-BEP  
33 % bac  
33 % Bac + 2  
22 % Bac + 3 et plus

Nombre d'apprentis dans l'enseignement secondaire : Le faible volume de cette donnée enregistré sur ce territoire ne permet pas son affichage

### PRINCIPALES FILIÈRES DE FORMATION EN APPRENTISSAGE - ENSEIGNEMENT SECONDAIRE <sup>3B</sup>

Le faible volume de cette donnée enregistré sur ce territoire ne permet pas son affichage

Nombre d'apprentis dans l'enseignement supérieur : Le faible volume de cette donnée enregistré sur ce territoire ne permet pas son affichage

### PRINCIPALES FILIÈRES DE FORMATION EN APPRENTISSAGE - ENSEIGNEMENT SUPÉRIEUR <sup>4B</sup>

Le faible volume de cette donnée enregistré sur ce territoire ne permet pas son affichage

Source : Conseil régional, Draaf, Éducation nationale (données localisées au site de formation).

#### Notes :

- 1** Champ : formation initiale (voie scolaire et apprentissage), toutes années de formations confondues.
- 1A** Champ : formation initiale voie scolaire, toutes années de formations confondues.
- 1B** Champ : formation initiale par apprentissage, toutes années de formations confondues.
- 2** Champ : formation initiale (voie scolaire et apprentissage), toutes années de formations confondues, hors enseignement supérieur.
- 3** Champ : effectifs totaux de formation dans l'enseignement secondaire professionnel (voie scolaire et apprentissage).
- 3A** Champ : effectifs totaux en formation dans l'enseignement secondaire professionnel (voie scolaire).
- 3B** Champ : apprentis totaux en formation dans l'enseignement secondaire.
- 4B** Champ : apprentis totaux en formation dans l'enseignement supérieur.
- 5** Champ : formation initiale (voie scolaire et apprentissage), toutes années de formations confondues.