

Territoires

Bassins d'emploi



LANGRES

EMPLOI, MÉTIERS

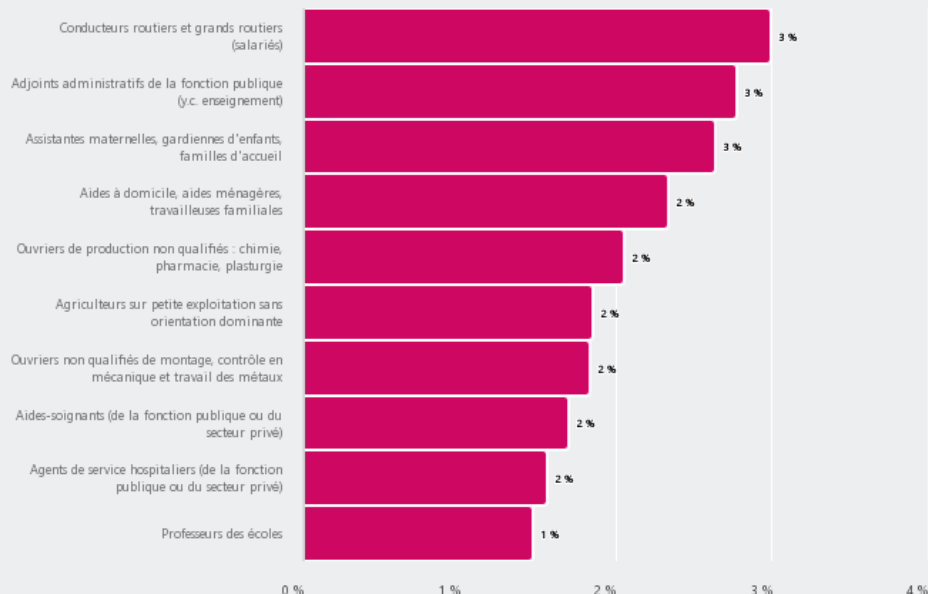


QUELLES SONT LES **PROFESSIONS EXERCÉES** SUR CE TERRITOIRE ?



PRINCIPALES PROFESSIONS EXERCÉES ¹

3 % des actifs en emploi sur ce territoire exercent la profession "Conducteurs routiers et grands routiers (salariés)"



19 %

de moins de 30 ans tous métiers confondus (22 % en Grand Est)

47 %

de femmes tous métiers confondus (48 % en Grand Est)

19 %

de 55 ans et plus tous métiers confondus (17 % en Grand Est)

13 %

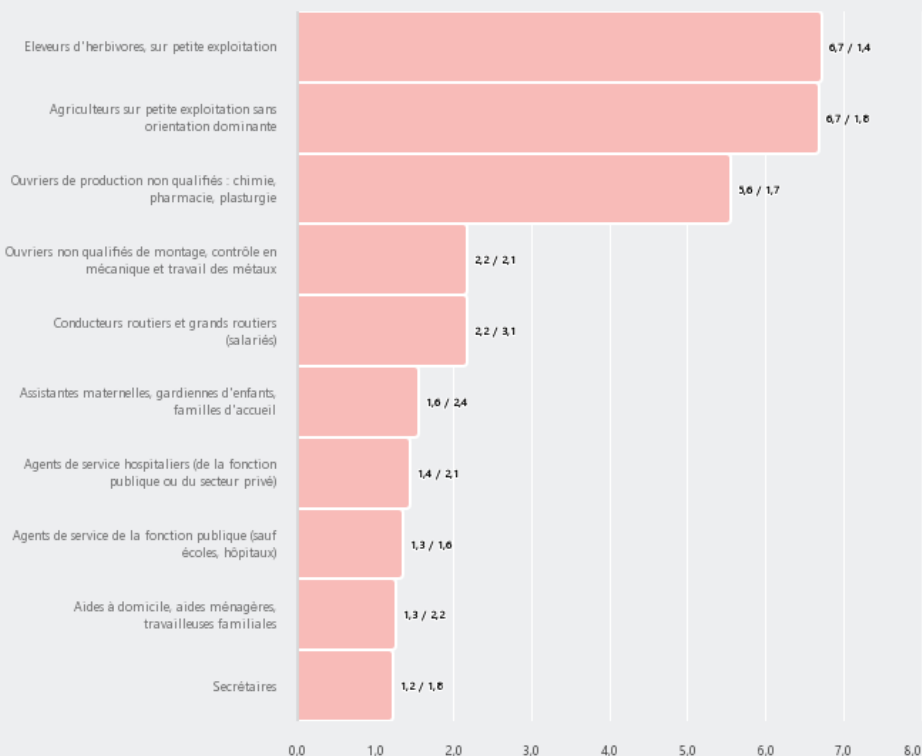
de non ou peu diplômés tous métiers confondus (12 % en Grand Est)

28 %

de diplômés du supérieur tous métiers confondus (41 % en Grand Est)

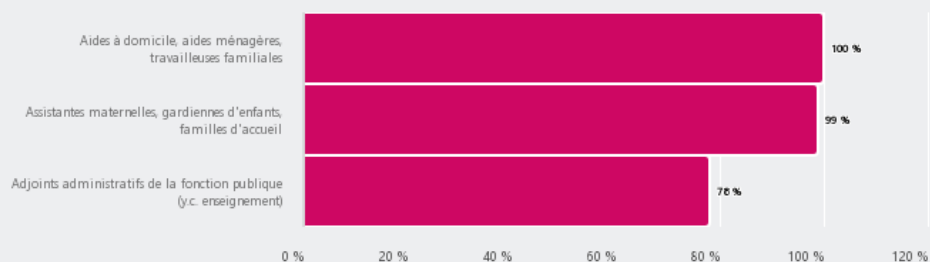
PROFESSIONS ¹ LES PLUS SPÉCIFIQUES À LA RÉGION

La profession "Éleveurs d'herbivores, sur petite exploitation" est **6,7 fois** plus représentée sur ce territoire qu'en région et son poids dans l'emploi est de **1 %**



LES 10 PROFESSIONS QUI ENREGISTRENT LA PLUS FORTE PROPORTION DE FEMMES ¹

La profession "Aides à domicile, aides ménagères, travailleuses familiales" enregistre la plus forte proportion de femmes : **100 %**



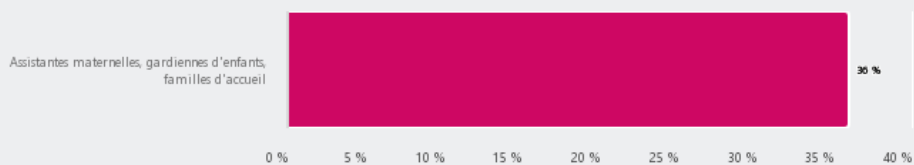
LES 10 PROFESSIONS QUI ENREGISTRENT LA PLUS FORTE PROPORTION DE MOINS DE 30 ANS ¹

La profession "n/d" enregistre la plus forte proportion de moins de 30 ans : **0 %**



LES 10 PROFESSIONS QUI ENREGISTRENT LA PLUS FORTE PROPORTION DE MOINS DE 55 ANS ET PLUS ¹

La profession "Assistantes maternelles, gardiennes d'enfants, familles d'accueil" enregistre la plus forte proportion de moins de 55 ans et + : **36 %**



LES 10 PROFESSIONS QUI ENREGISTRENT LA PLUS FORTE PROPORTION DE PEU OU PAS DIPLÔMÉS (NON DIPLÔMÉS OU CEP, BEPC) ¹

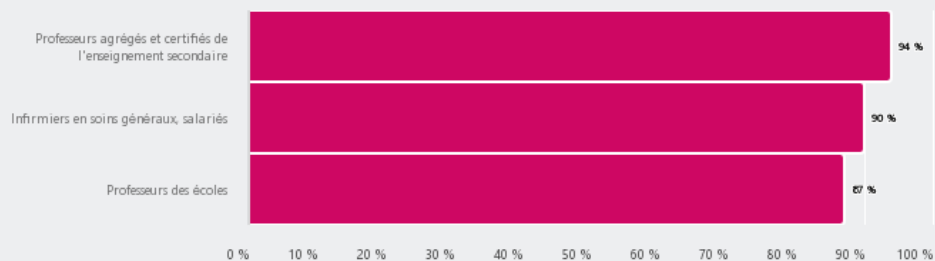
La profession "Assistantes maternelles, gardiennes d'enfants, familles d'accueil" enregistre la plus forte proportion de peu ou pas diplômés (non diplômés ou CEP, BEPC) : **36 %**





LES 10 PROFESSIONS QUI ENREGISTRENT LA PLUS FORTE PROPORTION DE DIPLÔMÉS DU SUPÉRIEUR ¹

La profession "Professeurs agrégés et certifiés de l'enseignement secondaire" enregistre la plus forte proportion de diplômés du supérieur : **94 %**



 Source : Insee - RP au lieu de résidence.

 Notes :

¹ Nomenclature : PCS.