

Territoires

Bassins d'emploi



ÉPERNAY

EMPLOI, MÉTIERS

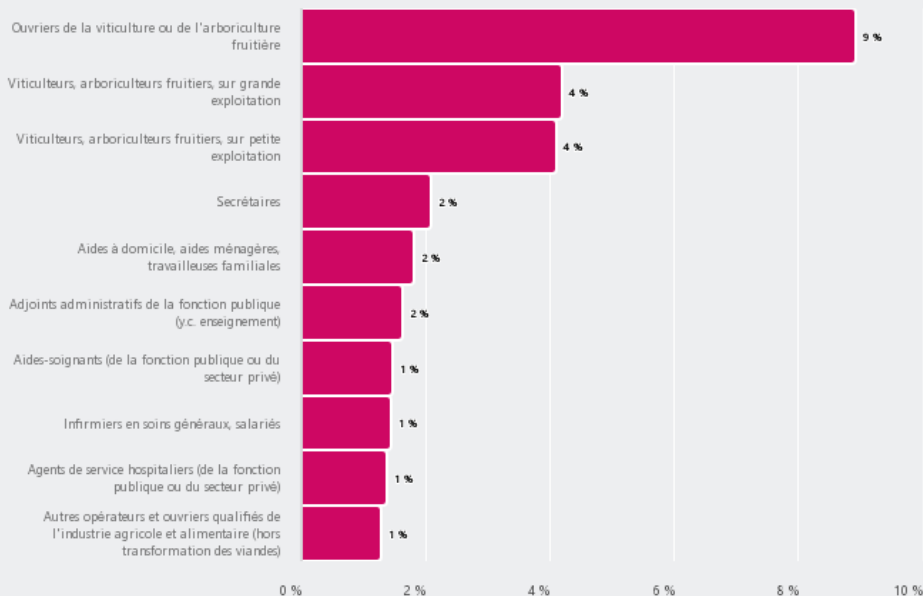


QUELLES SONT LES **PROFESSIONS EXERCÉES** SUR CE TERRITOIRE ?



PRINCIPALES PROFESSIONS EXERCÉES ¹

9 % des actifs en emploi sur ce territoire exercent la profession "Ouvriers de la viticulture ou de l'arboriculture fruitière"



20 %

de moins de 30 ans tous métiers confondus (22 % en Grand Est)

48 %

de femmes tous métiers confondus (48 % en Grand Est)

18 %

de 55 ans et plus tous métiers confondus (17 % en Grand Est)

14 %

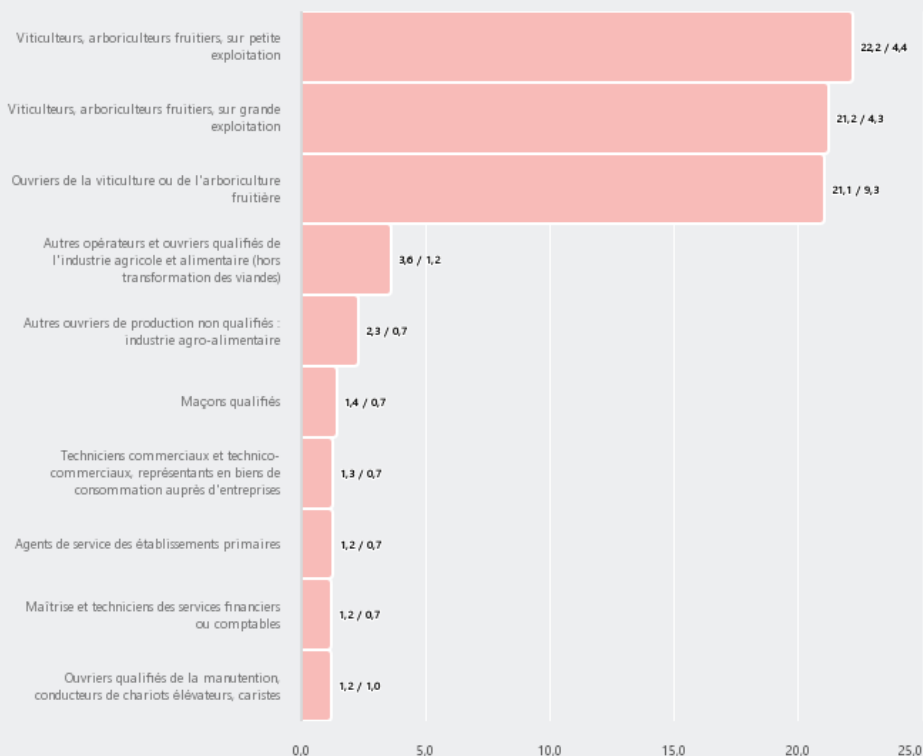
de non ou peu diplômés tous métiers confondus (12 % en Grand Est)

35 %

de diplômés du supérieur tous métiers confondus (41 % en Grand Est)

PROFESSIONS ¹ LES PLUS SPÉCIFIQUES À LA RÉGION

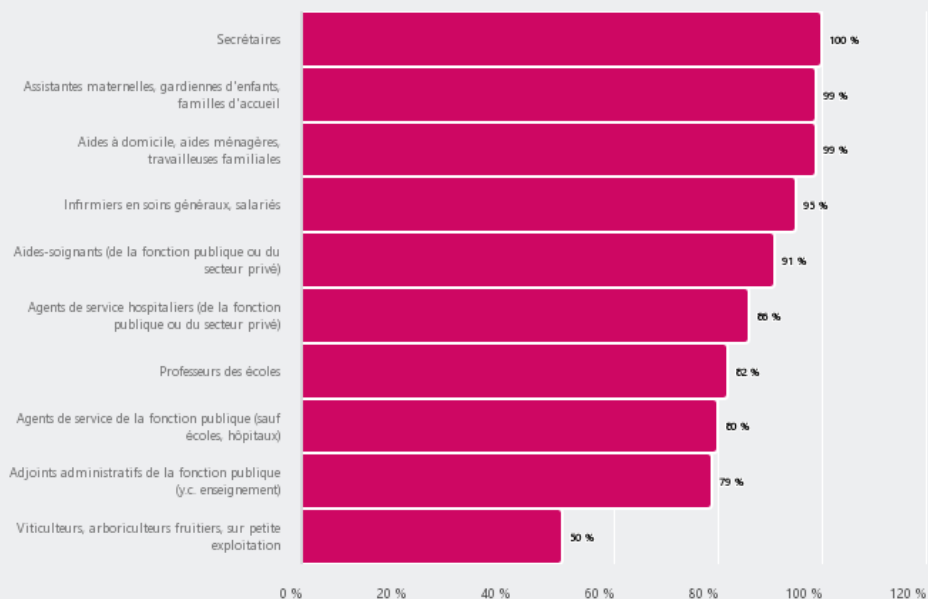
La profession "Viticulteurs, arboriculteurs fruitiers, sur petite exploitation" est **22,2 fois** plus représentée sur ce territoire qu'en région et son poids dans l'emploi est de **4 %**





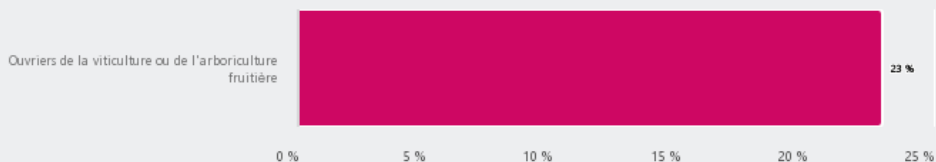
LES 10 PROFESSIONS QUI ENREGISTRENT LA PLUS FORTE PROPORTION DE FEMMES ¹

La profession "Secrétaires" enregistre la plus forte proportion de femmes : **100 %**



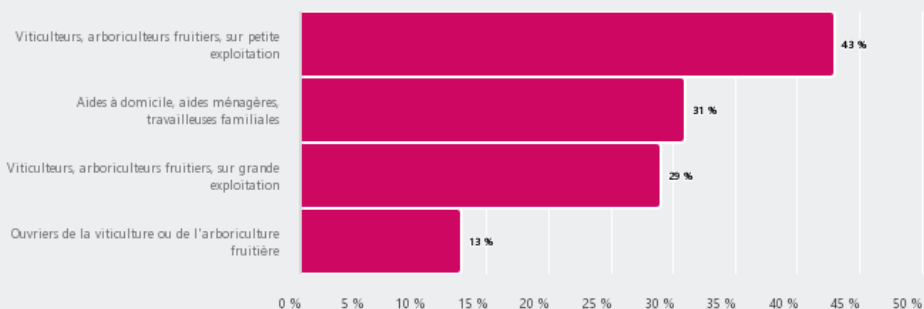
LES 10 PROFESSIONS QUI ENREGISTRENT LA PLUS FORTE PROPORTION DE MOINS DE 30 ANS ¹

La profession "Ouvriers de la viticulture ou de l'arboriculture fruitière" enregistre la plus forte proportion de moins de 30 ans : **23 %**



LES 10 PROFESSIONS QUI ENREGISTRENT LA PLUS FORTE PROPORTION DE MOINS DE 55 ANS ET PLUS ¹

La profession "Viticulteurs, arboriculteurs fruitiers, sur petite exploitation" enregistre la plus forte proportion de moins de 55 ans et + : **43 %**



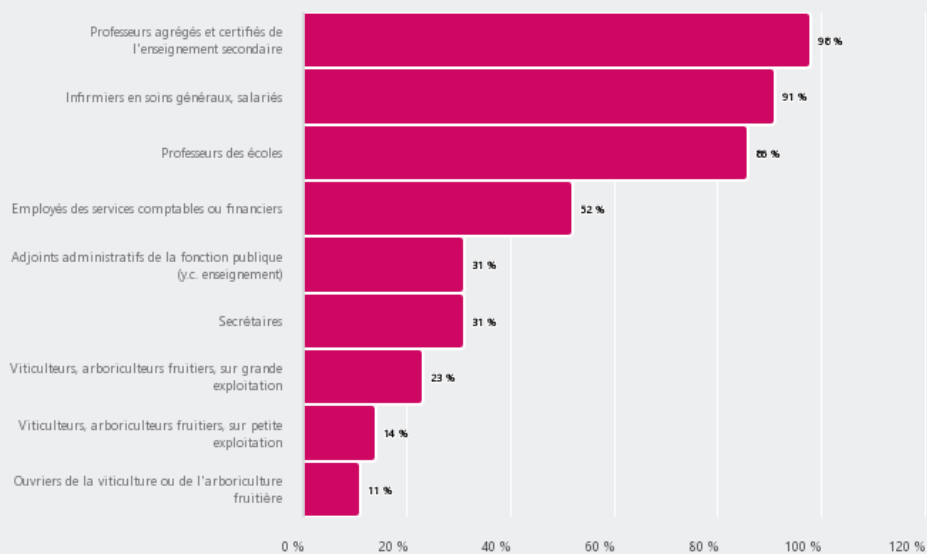
LES 10 PROFESSIONS QUI ENREGISTRENT LA PLUS FORTE PROPORTION DE PEU OU PAS DIPLÔMÉS (NON DIPLÔMÉS OU CEP, BEPC) ¹

La profession "Nettoyeurs" enregistre la plus forte proportion de peu ou pas diplômés (non diplômés ou CEP, BEPC) : **55 %**



LES 10 PROFESSIONS QUI ENREGISTRENT LA PLUS FORTE PROPORTION DE DIPLÔMÉS DU SUPÉRIEUR ¹

La profession "Professeurs agrégés et certifiés de l'enseignement secondaire" enregistre la plus forte proportion de diplômés du supérieur : **95 %**



Source : Insee - RP au lieu de résidence.

Notes :

¹ Nomenclature : PCS.