

# Territoires

## Bassins d'emploi



COLMAR NEUF-BRISACH

### TISSU ÉCONOMIQUE



QUELLES SONT LES CARACTÉRISTIQUES DE L'**EMPLOI SALARIÉ** SUR CE TERRITOIRE ?

ÉVOLUTION DE L'EMPLOI SALARIÉ PAR GRANDS SECTEURS D'ACTIVITÉ <sup>1</sup>

L'emploi salarié de ce territoire a augmenté de **+ 1,7 %** entre 2020 et 2024 et diminué de **- 0,5 %** entre 2023 et 2024 (en moyenne annuelle)

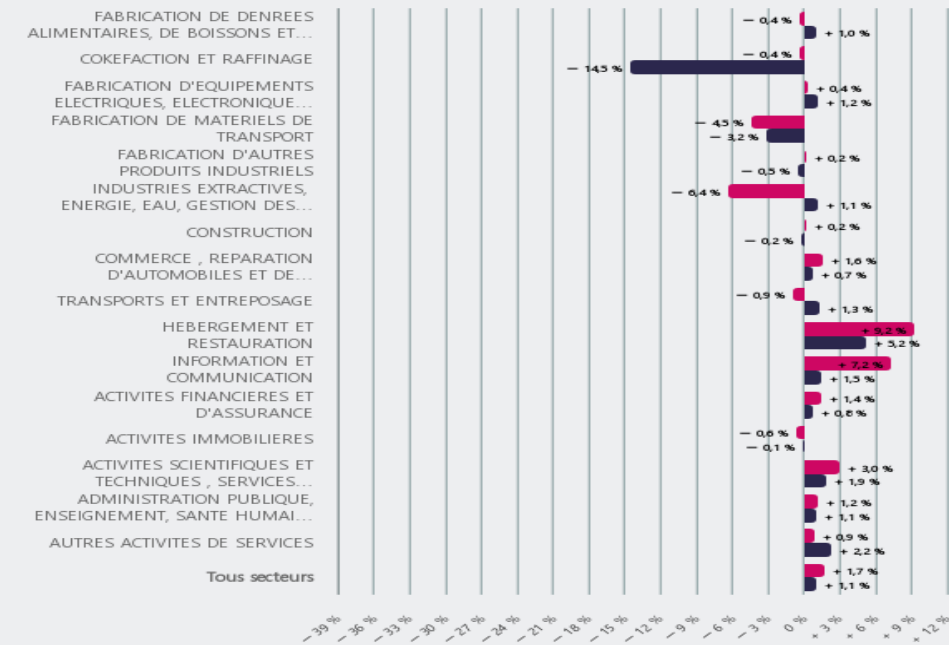
58 211

salariés en emploi, soit

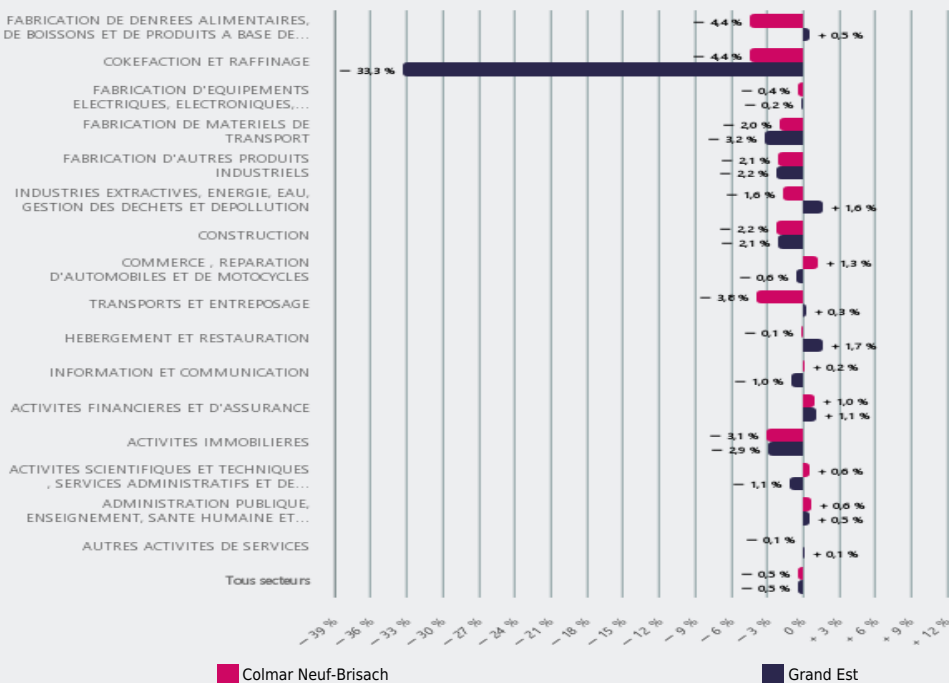
4 %

de l'emploi salarié du Grand Est

Période 2020-2024



Période 2023-2024



Colmar Neuf-Brisach

Grand Est



## NOMBRE DE SALARIÉS PAR GRAND SECTEUR D'ACTIVITÉ <sup>2</sup>

Les secteurs des services concentrent

**49 %**

des salariés de ce territoire

Colmar Neuf-Brisach

Grand Est



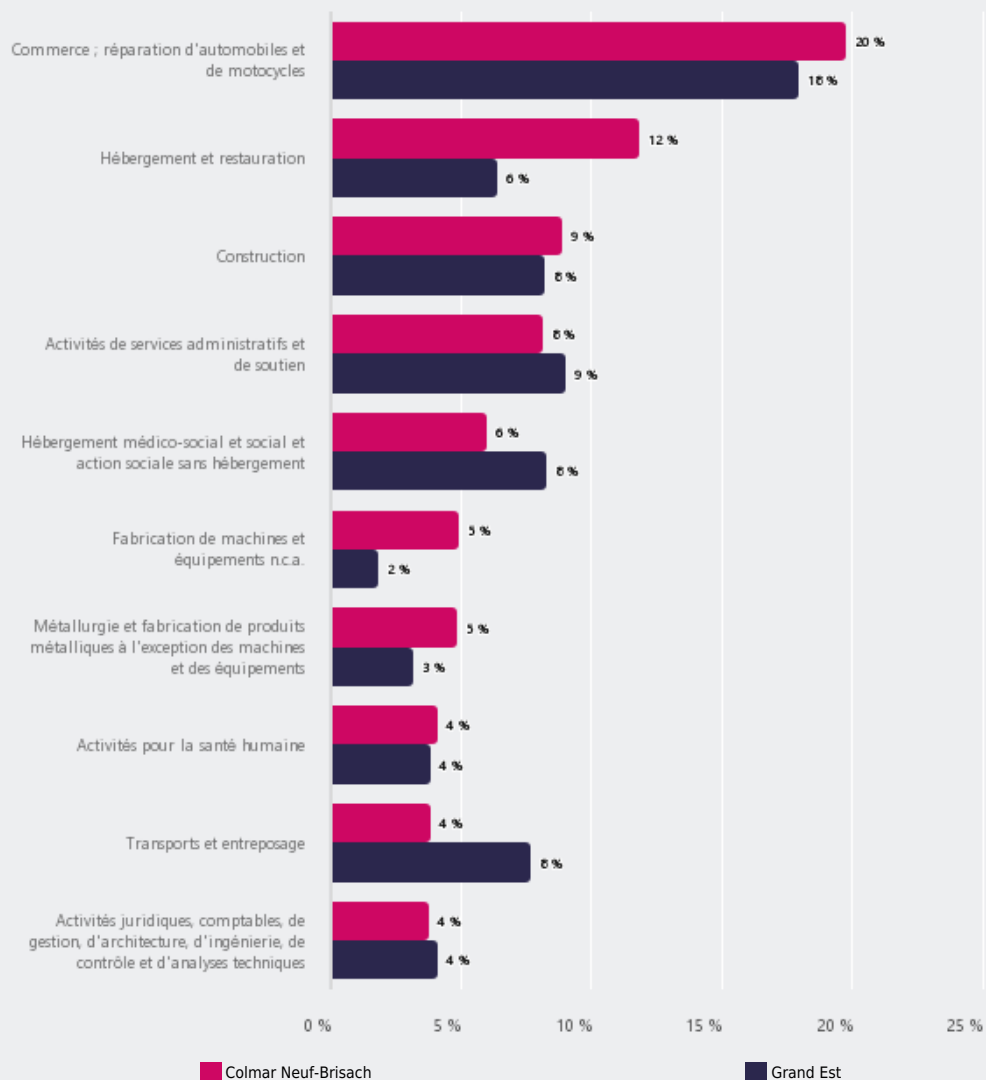
23 % (21 %)	Industrie
9 % (8 %)	Construction
20 % (18 %)	Commerce
49 % (53 %)	Services



## PRINCIPAUX SECTEURS D'ACTIVITÉ <sup>3</sup> DES ÉTABLISSEMENTS EMPLOYEURS

**20 %**

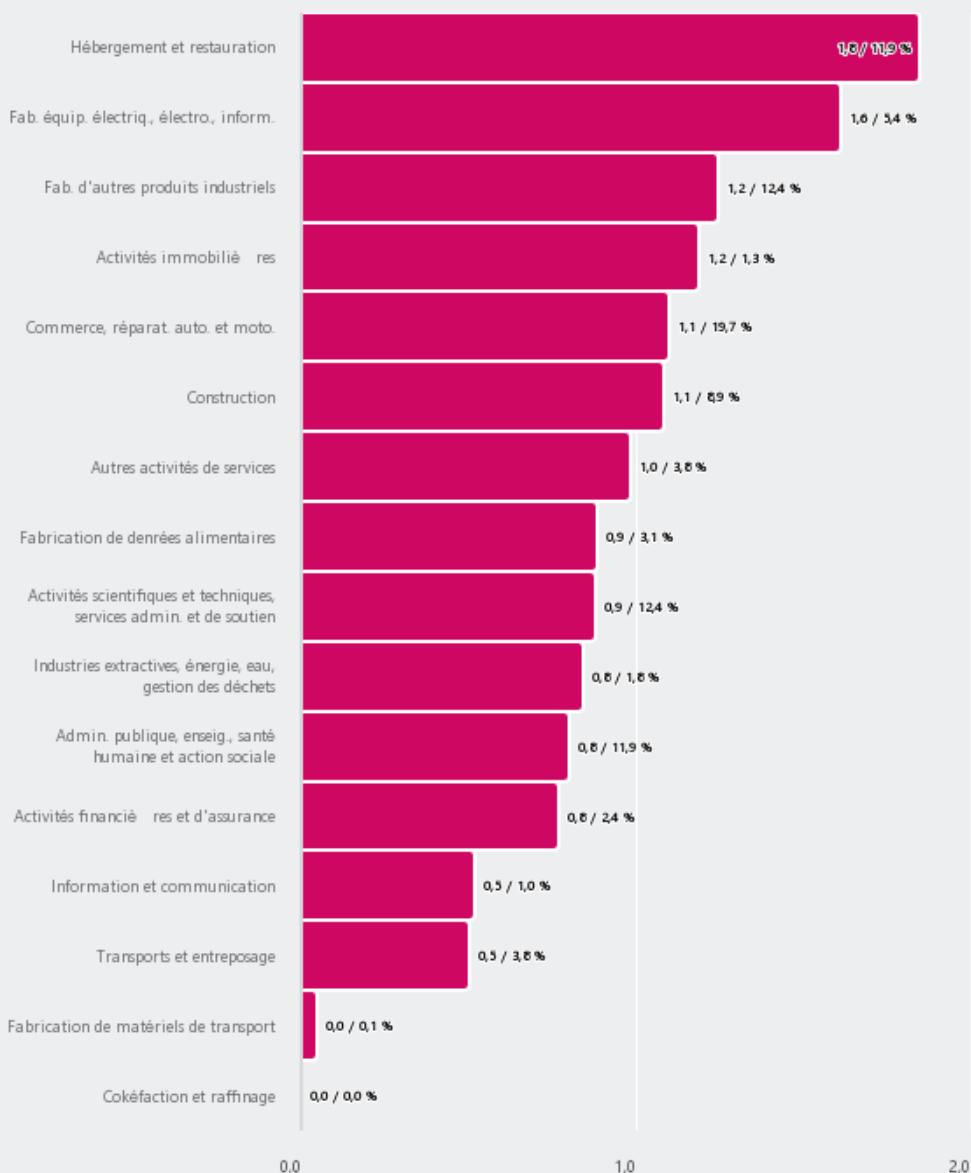
des salariés de ce territoire exercent dans le secteur "Commerce ; réparation d'automobiles et de motocycles"





## INDICE DE SPÉCIALISATION <sup>4</sup>

Le secteur "Hébergement et restauration" est **1,8 fois** plus représenté sur ce territoire qu'en Grand Est et son poids dans l'emploi salarié est de **12 %**



Source : Urssaf Caisse nationale.

### Notes :

<sup>1</sup> hors agriculture.

<sup>2</sup> Nomenclature : NA5.

<sup>3</sup> Nomenclature : NA38.

<sup>4</sup> Nomenclature : N17.