

Territoires

Bassins d'emploi



CHÂLONS-EN-CHAMPAGNE

TISSU ÉCONOMIQUE



QUELLES SONT LES CARACTÉRISTIQUES DE L'**EMPLOI SALARIÉ** SUR CE TERRITOIRE ?

ÉVOLUTION DE L'EMPLOI SALARIÉ PAR GRANDS SECTEURS D'ACTIVITÉ ¹

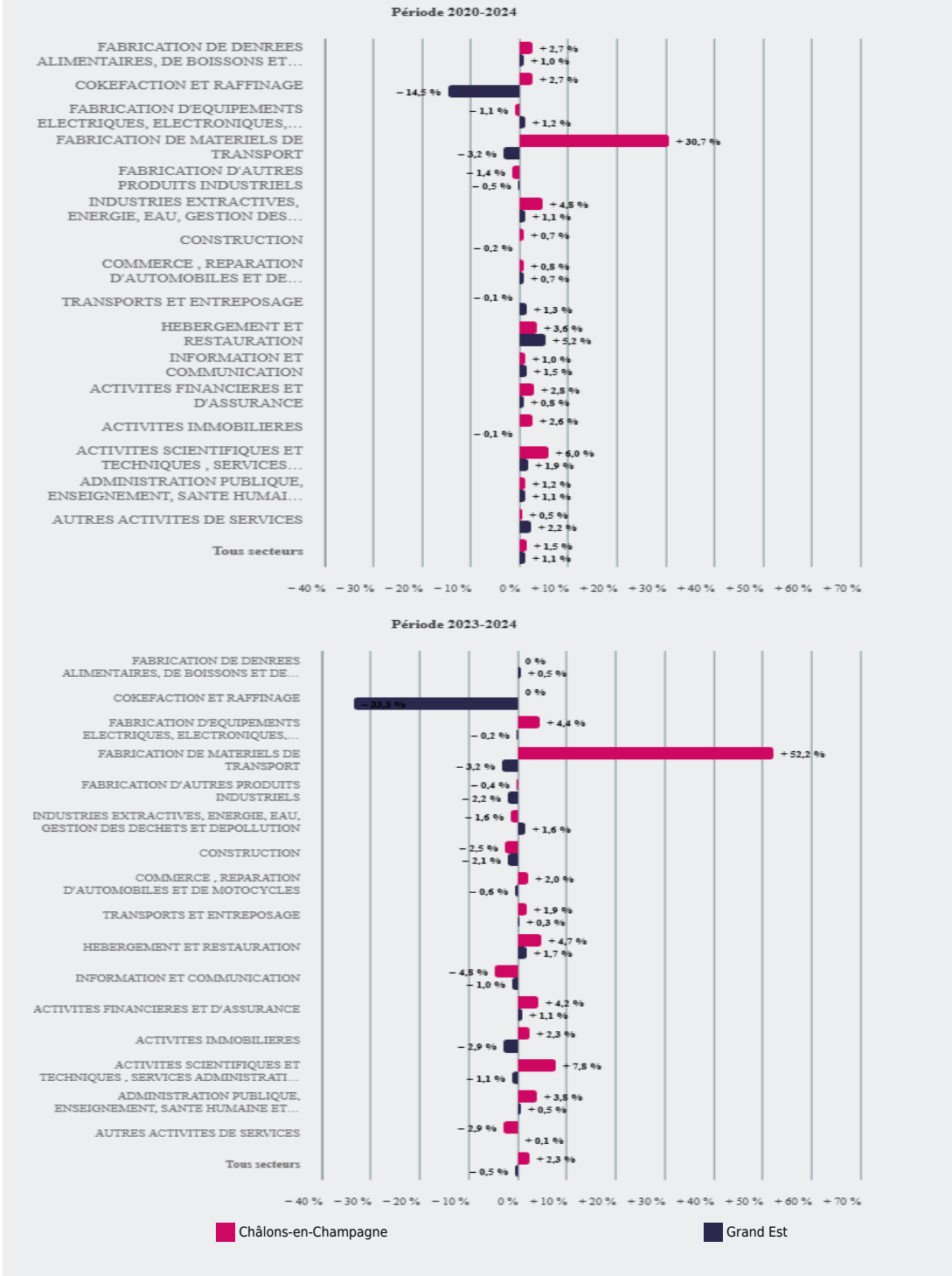
L'emploi salarié de ce territoire a augmenté de **+ 1,5 %** entre 2020 et 2024 et de **+ 2,3 %** entre 2023 et 2024 (en moyenne annuelle)

25 486

salariés en emploi, soit

2 %

de l'emploi salarié du Grand Est





NOMBRE DE SALARIÉS PAR GRAND SECTEUR D'ACTIVITÉ ²

Les secteurs des services concentrent

57 %

des salariés de ce territoire

Châlons-en-Champagne

Grand Est



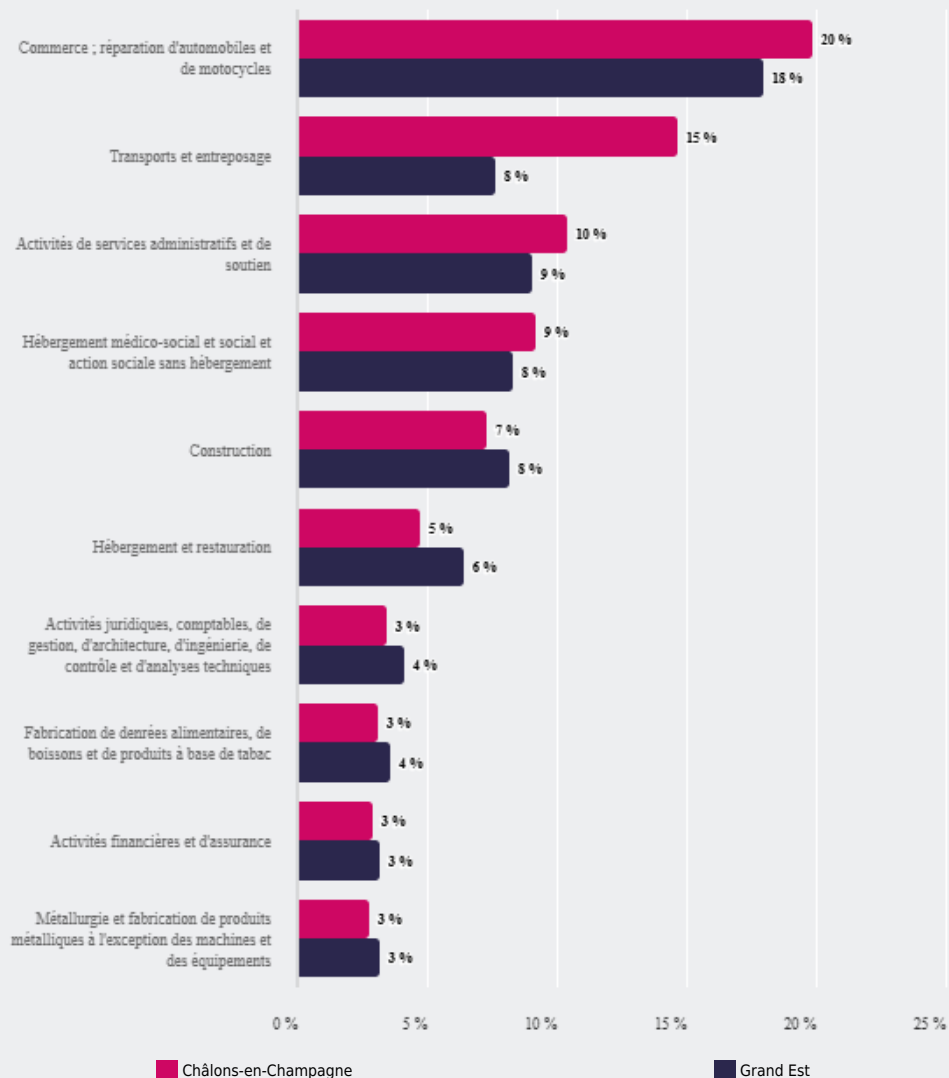
16 % (21 %)	Industrie
7 % (8 %)	Construction
20 % (18 %)	Commerce
57 % (53 %)	Services



PRINCIPAUX SECTEURS D'ACTIVITÉ ³ DES ÉTABLISSEMENTS EMPLOYEURS

20 %

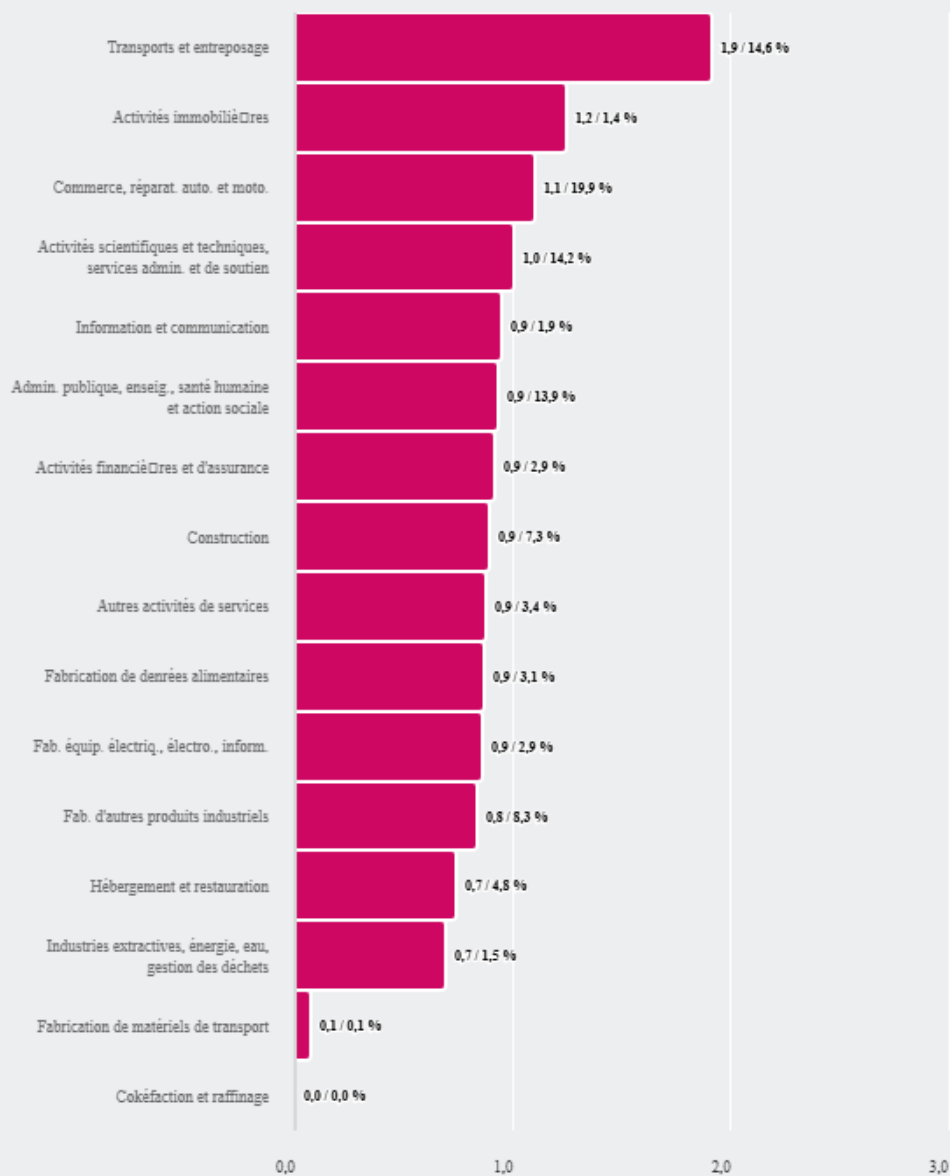
des salariés de ce territoire exercent dans le secteur "Commerce ; réparation d'automobiles et de motocycles"





INDICE DE SPÉCIALISATION ⁴

Le secteur "Transports et entreposage" est **1,9 fois** plus représenté sur ce territoire qu'en Grand Est et son poids dans l'emploi salarié est de **15 %**



Source : Urssaf Caisse nationale.

Notes :

¹ hors agriculture.

² Nomenclature : NA5.

³ Nomenclature : NA38.

⁴ Nomenclature : N17.