

Territoires

Bassins d'emploi



BASSIN SIDÉRURGIQUE

TISSU ÉCONOMIQUE



QUELLES SONT LES CARACTÉRISTIQUES DE L'**EMPLOI SALARIÉ** SUR CE TERRITOIRE ?

ÉVOLUTION DE L'EMPLOI SALARIÉ PAR GRANDS SECTEURS D'ACTIVITÉ ¹

L'emploi salarié de ce territoire a augmenté de **+ 0,2 %** entre 2020 et 2024 et diminué de **- 1,6 %** entre 2023 et 2024 (en moyenne annuelle)

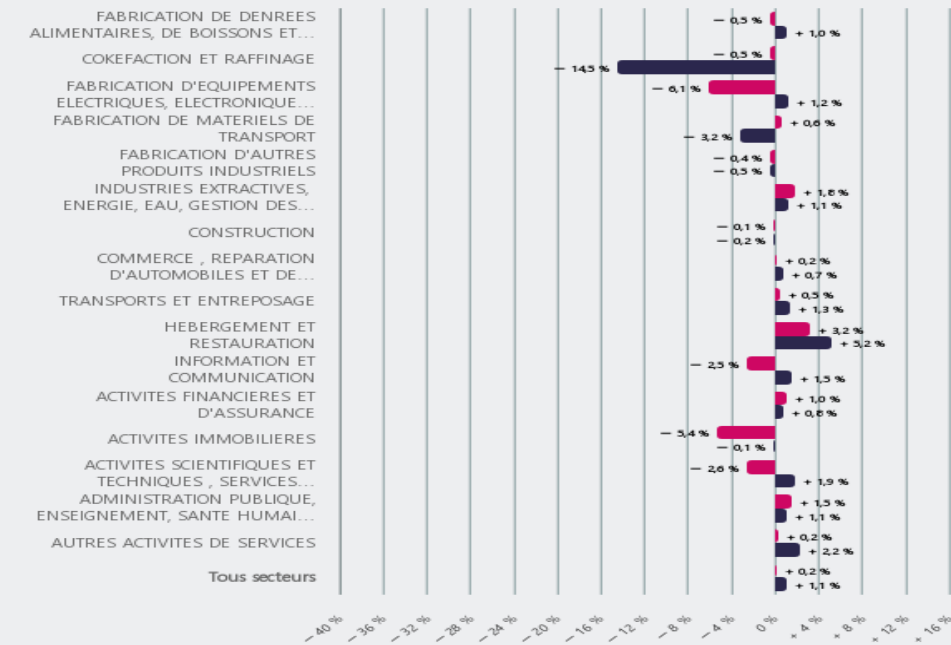
41 588

salariés en emploi, soit

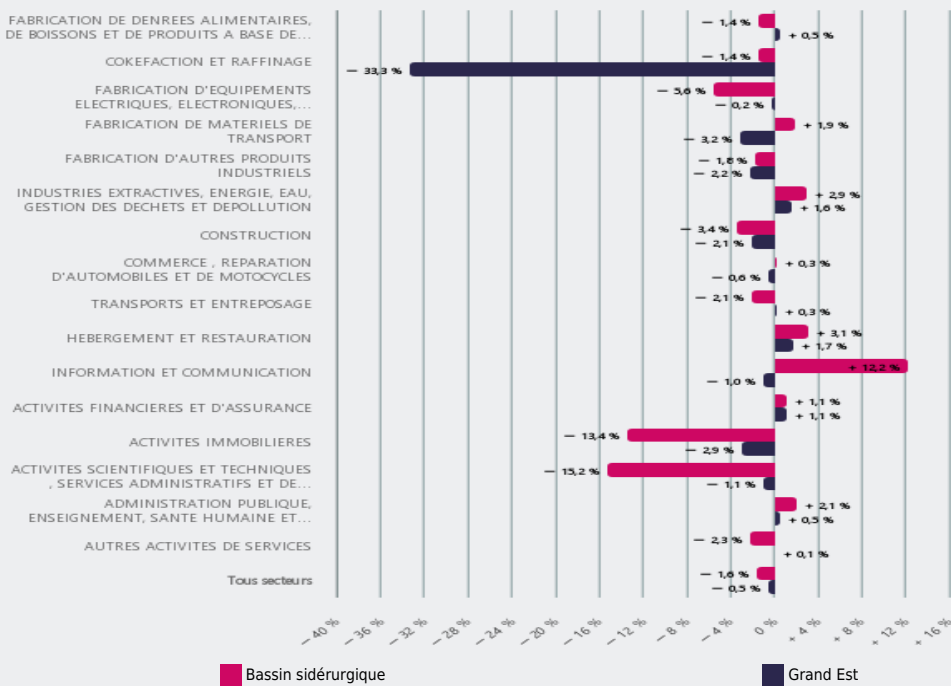
3 %

de l'emploi salarié du Grand Est

Période 2020-2024



Période 2023-2024





NOMBRE DE SALARIÉS PAR GRAND SECTEUR D'ACTIVITÉ ²

Les secteurs des services concentrent

48 %

des salariés de ce territoire

Bassin sidérurgique

Grand Est



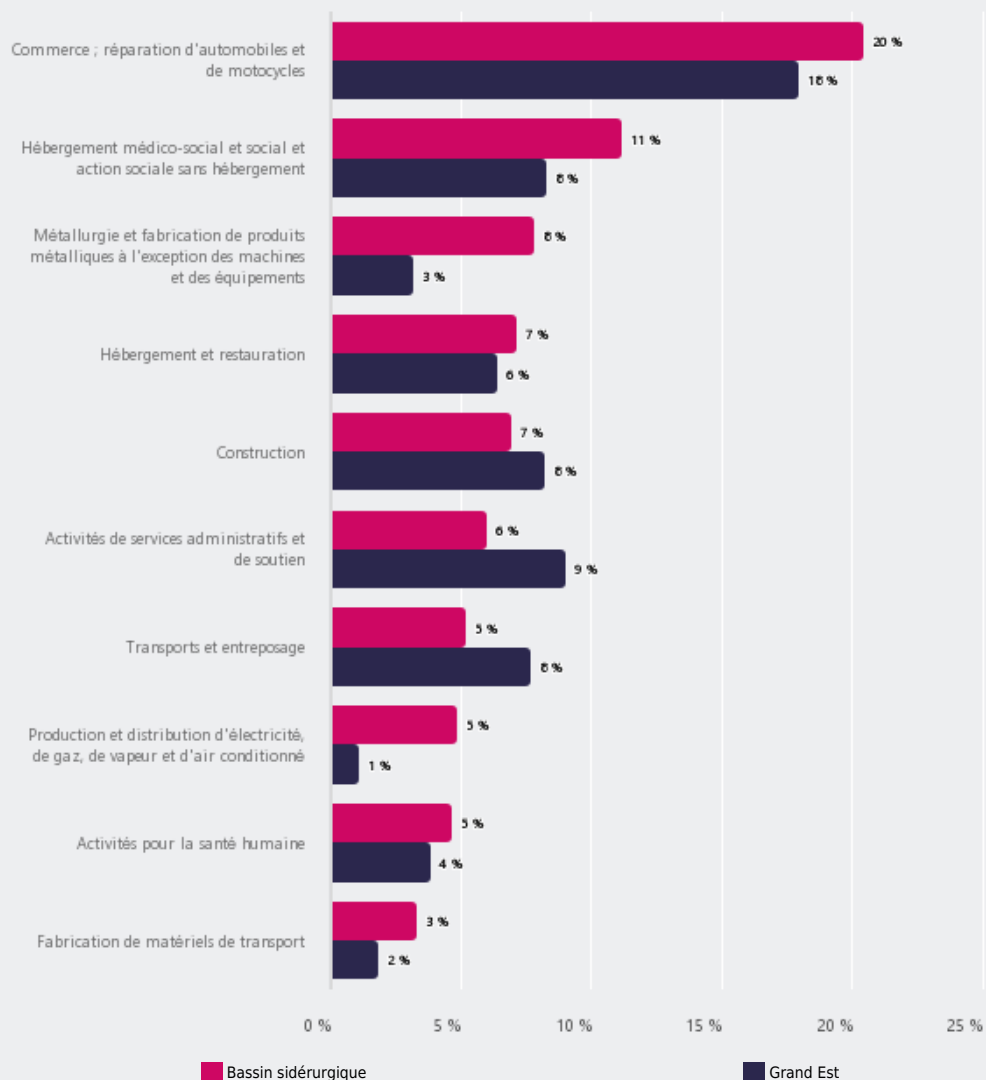
25 % (21 %)	Industrie
7 % (8 %)	Construction
20 % (18 %)	Commerce
48 % (53 %)	Services



PRINCIPAUX SECTEURS D'ACTIVITÉ ³ DES ÉTABLISSEMENTS EMPLOYEURS

20 %

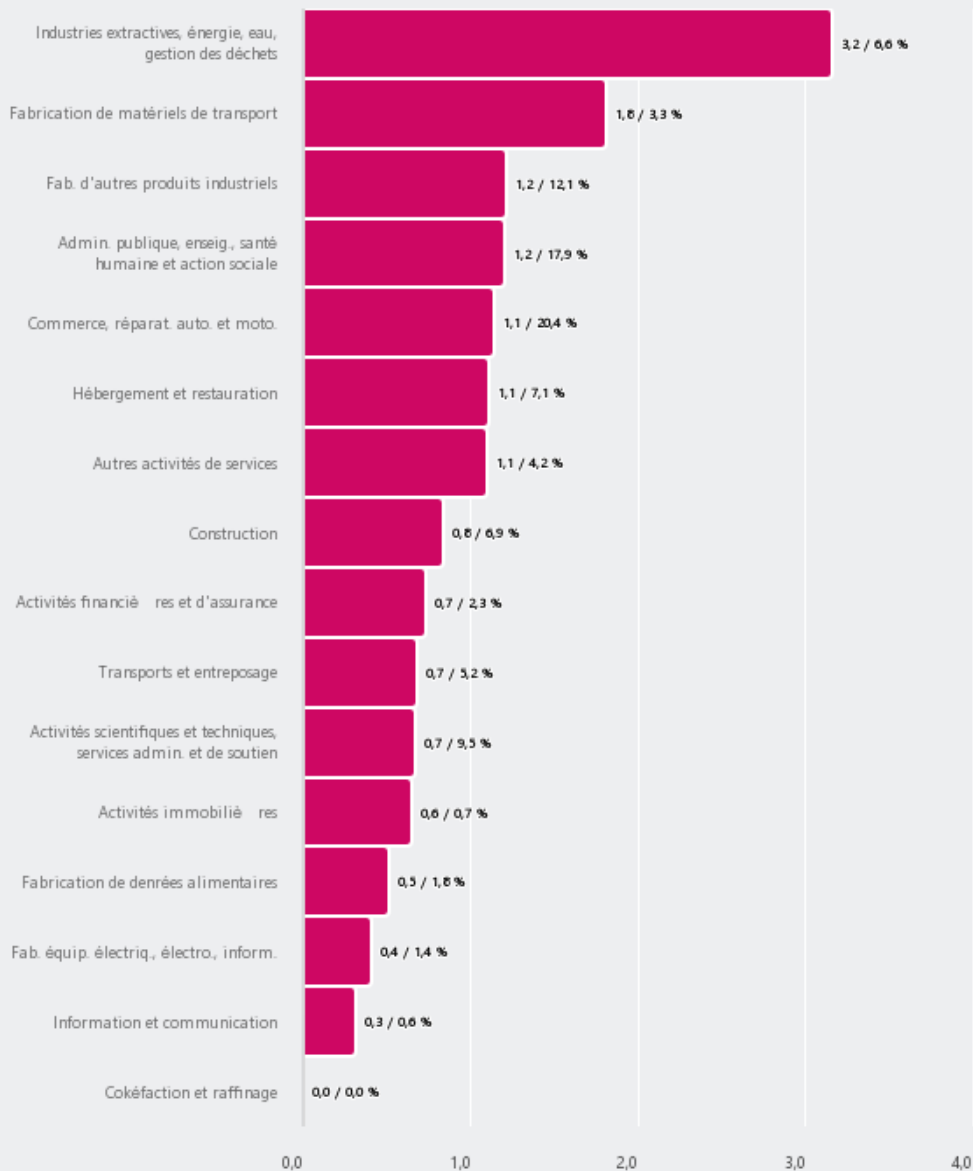
des salariés de ce territoire exercent dans le secteur "Commerce ; réparation d'automobiles et de motocycles"





INDICE DE SPÉCIALISATION ⁴

Le secteur "Industries extractives, énergie, eau, gestion des déchets" est **3,2 fois** plus représenté sur ce territoire qu'en Grand Est et son poids dans l'emploi salarié est de **7 %**



Source : Urssaf Caisse nationale.

Notes :

1 hors agriculture.

2 Nomenclature : NA5.

3 Nomenclature : NA38.

4 Nomenclature : N17.