

Territoires

Bassins d'emploi



ALTKIRCH

EMPLOI, MÉTIERS



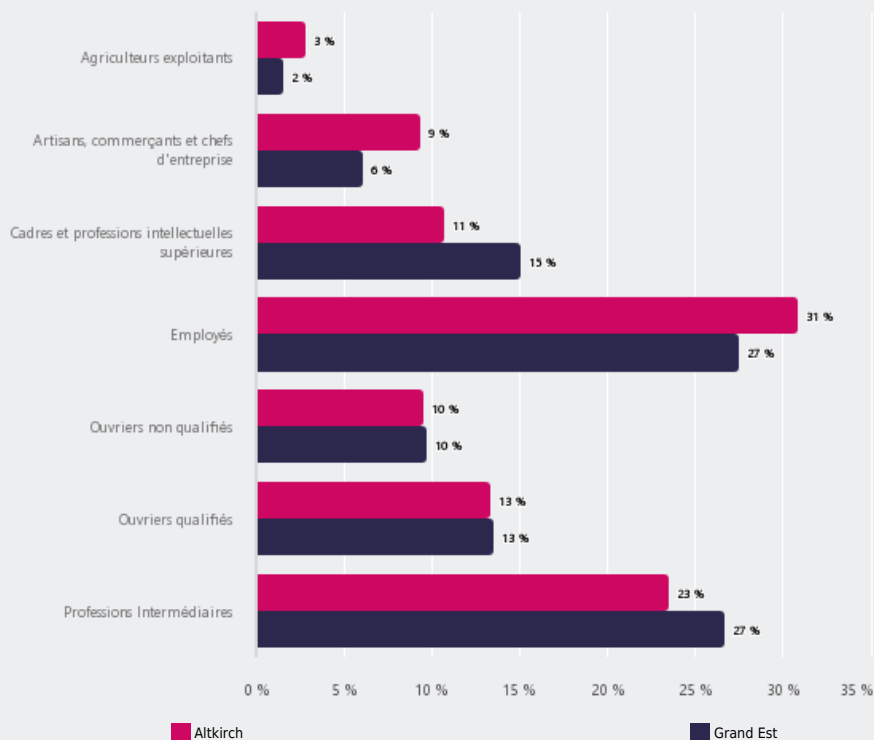
QUELLES SONT LES **CARACTÉRISTIQUES DES ACTIFS EN EMPLOI** RÉSIDANT SUR CE TERRITOIRE ?



CATÉGORIE SOCIOPROFESSIONNELLE DES ACTIFS EN EMPLOI

31 %

des actifs en emploi sur ce territoire appartiennent à la catégorie "Employés"



31 682

actifs en emploi sur ce territoire, soit

1 %

des actifs en emploi de Grand Est

47 %

de femmes
(48 % en Grand Est)

9 %

d'emplois non salariés
(10 % en Grand Est)

89 %

des salariés occupent un emploi sans limite de durée ?
(85 % en Grand Est)

21 %

des salariés travaillent à temps partiel
(17 % en Grand Est)

Age moyen des actifs en emploi :

43

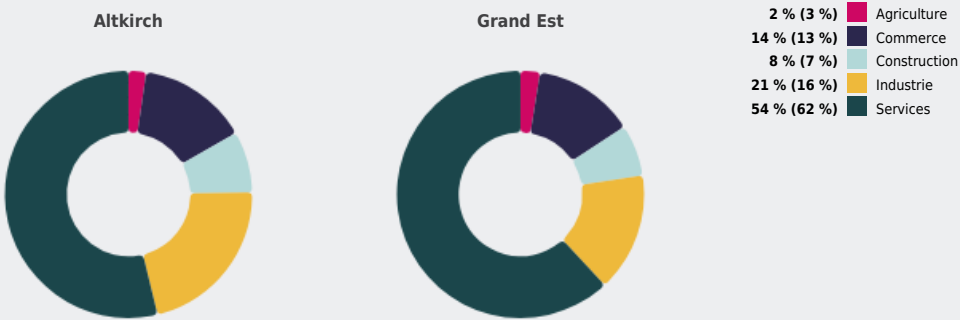
(41 en Grand Est)

La part des ouvriers a **diminué de 0,5 point** entre 2016 et 2022 (– 1,0 point en Grand Est)

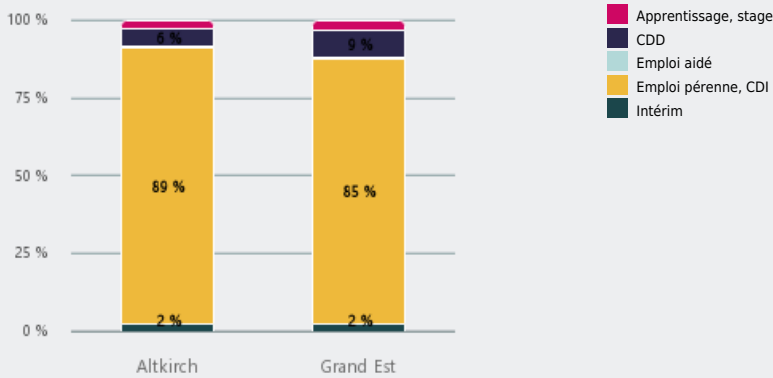
La part des cadres et professions intellectuelles supérieures a **augmenté de 0,5 point** entre 2016 et 2022 (+ 1,5 point en Grand Est)

La part des employés a **augmenté de 0,1 point** entre 2016 et 2022 (– 1,6 point en Grand Est)

SECTEUR D'ACTIVITÉ DES ACTIFS EN EMPLOI



CONDITION D'EMPLOI DES ACTIFS EN EMPLOI



Source : Insee - RP.

Notes :

1 Emploi sans limite de durée : CDI et titulaire de la fonction publique.